

Plan de Desarrollo Distrital: 17 - Bogotá Camina Segura

Reporte de gestión e inversión por Entidad o Alcaldía Local

Fecha de Corte:

0228-Unidad Administrativa Especial de Servicios Públicos-UAESP

En millones de pesos

2024

Objetivo Estratégico / Programa / Meta Plan de Desarrollo / Indicador / Proyecto / Actividad	Programado	Compromisos / Contratado	%	Entregado	%	Giros	%
1 - Bogotá avanza en su seguridad	\$32.112,23	\$31.887,57	99,30%			\$9.528,72	29,67%
5 - Espacio público seguro e inclusivo	\$32.112,23	\$31.887,57	99,30%			\$9.528,72	29,67%
1971 - Realizar el 100 % de las actividades para garantizar la prestación, modernización y actualización del servicio de alumbrado público	\$3.519,70	\$3.499,68	99,43%			\$763,46	21,69%
Indicador(es)							
(K) 3893 - Porcentaje de actividades realizadas							
	Año	Programación inicial del PD	Programación	Ejecución Vigencia	Avance		
					De la Vigencia	Trascurrido PD	
	2024	100,00	100,00	100,00	100,00	100,00	
	2025	100,00	100,00			N/A	
	2026	100,00	100,00			N/A	
	2027	100,00	100,00			N/A	
	Al plan de desarrollo:					25,00	
Retrasos y soluciones:	No se presentaron retrasos o dificultades para dar cumplimiento.						
Avances y Logros:	-Se garantizó la supervisión a la operación del servicio de Alumbrado Público. -Se han llevado a cabo mesas de trabajo entre la Inteventoría y la UAESP las cuales tienen como objetivo la proyección a partir del contexto técnico y jurídico. -Se realizó la firma del Acuerdo No. 4, para realizar las actividades de modernización y reposición de las luminarias propiedad del Distrito.						
8211-Fortalecimiento de la operación y de la prestación del servicio de Alumbrado Público en Bogotá D.C.	\$3.519,70	\$3.499,68	99,43%			\$763,46	21,69%
1 - Implementar el 100 Porcentaje de las acciones orientadas al mejoramiento y modernización en la prestación del servicio de alumbrado público.	Constante	Magnitud:	100,00	100,00	100,00%	112,43	112,43%
	Tipo de anualización	Recursos \$:	\$3.519,70	\$3.499,68	99,43%		\$763,46
1972 - Reducir 100 Punto(s) de arrojado clandestino de residuo sólidos, pasando de 700 a 600 puntos	\$28.592,53	\$28.387,89	99,28%			\$8.765,26	30,66%
Indicador(es)							
(D) 3894 - Número de puntos de arrojado clandestino disminuidos							
	Año	Programación inicial del PD	Programación	Ejecución Vigencia	Avance		
					De la Vigencia	Trascurrido PD	
	2024	700,00	700,00	666,00	34,00	34,00	
	2025	670,00	670,00			N/A	
	2026	640,00	640,00			N/A	
	2027	600,00	600,00			N/A	
	Al plan de desarrollo:					34,00	
Retrasos y soluciones:	No se presentaron retrasos o dificultades para dar cumplimiento.						
Avances y Logros:	Al cierre de la vigencia se contabilizan 666 puntos críticos. Las localidades que presentan mayor cantidad de puntos críticos son: Engativa 153, Kennedy:71 Bosa:61, Barrios Unidos; 56, Ciudad Bolívar; 42, Suba; 42.						
8236-Implementación de estrategias integrales para la gestión de residuos sólidos de puntos críticos y de arrojado clandestino como garantía de área limpia en el espacio público de Bogotá D.C.	\$28.592,53	\$28.387,89	99,28%			\$8.765,26	30,66%
1 - Implementar el 100 Porcentaje de las alternativas viabilizadas de control y eliminación de puntos críticos de arrojado clandestino.	Constante	Magnitud:	100,00	100,00	100,00%	0,00	
	Tipo de anualización	Recursos \$:	\$4.000,00	\$4.000,00	100,00%		\$0,00
2 - Diseñar e implementar 4 Estrategia(s) de información, comunicación y educación en cultura ciudadana en aseo.	Suma	Magnitud:	1,00	0,98	98,00%	28,38	2.838,00%
	Tipo de anualización	Recursos \$:	\$813,86	\$804,26	98,82%		\$399,49
3 - Atender el 100 Porcentaje de los puntos críticos y arrojado clandestino en el Distrito Capital	Constante	Magnitud:	100,00	98,70	98,70%	152,64	152,64%
	Tipo de anualización	Recursos \$:	\$11.590,61	\$11.395,57	98,32%		\$4.240,96
4 - Procesar o disponer el 100 Porcentaje de los residuos recolectados en los puntos críticos y arrojado clandestino	Constante	Magnitud:	100,00	100,00	100,00%	169,42	169,42%
	Tipo de anualización	Recursos \$:	\$12.188,06	\$12.188,06	100,00%		\$4.124,81
4 - Bogotá ordena su territorio y avanza en su acción climática	\$82.577,70	\$59.614,03	72,19%			\$25.337,00	30,68%
25 - Aumento de la resiliencia al cambio climático y reducción de la vulnerabilidad	\$68.365,51	\$54.646,74	79,93%			\$25.011,49	36,58%
2178 - Desarrollar 100 Capacitación(es) de emprendimiento y economía circular, en coordinación con la UAESP, dirigidas a la población recicladora en aras de incentivar el desarrollo económico, la productividad, la inclusión al empleo formal y el adecuado uso del espacio público, en cumplimiento con lo dispuesto en el decreto 203 de 2022. Para el cumplimiento de esta	\$150,00	\$0,00	0,00%			\$0,00	0,00%

TIPO DE ANUALIZACIÓN PROGRAMADA POR LA ENTIDAD: (S) Suma (K) Constante (C) Creciente (D) Decreciente

Versión: Última versión oficial

Meta proyecto de inversión con tipo de anualización diferente a suma. Se debe observar el valor programado y ejecutado de sus magnitudes en cada vigencia.
La programación y ejecución de magnitud de metas de proyecto de inversión incluye la vigencia actual y la vigencia anterior según desagregación efectuada por la entidad, mientras que los recursos corresponden únicamente a la vigencia actual.

Plan de Desarrollo Distrital: 17 - Bogotá Camina Segura
Reporte de gestión e inversión por Entidad o Alcaldía Local

Fecha de Corte:

0228-Unidad Administrativa Especial de Servicios Públicos-UAESP

En millones de pesos

		2024						
Objetivo Estratégico / Programa / Meta Plan de Desarrollo / Indicador / Proyecto / Actividad	Programado	Compromisos / Contratado	%	Entregado	%	Giros	%	
meta la UAESP deberá caracterizar el 70% de la población recicladora								
Indicador(es)								
(S) 4102 - Número de capacitaciones de emprendimiento y economía circular desarrolladas								
	Año	Programación inicial del PD	Programación	Ejecución Vigencia	Avance			
					De la Vigencia	Transcurrido PD		
	2024	40,00	40,00	0,00	0,00	0,00		
	2026	30,00	30,00			N/A		
	2027	30,00	30,00			N/A		
	Total	100,00	100,00	0,00	Al plan de desarrollo:	0,00		
Retrasos y soluciones: Se realizó el proceso el proceso contractual para desarrollar acciones de formación para la población recicladora de oficio, no obstante, el contratista no suscribió el acuerdo en los tiempos estimados. Se realizará reprogramación de las capacitaciones en la vigencia 2025.								
Avances y Logros: La UAESP programó realizar un Diplomado sobre Servicios Públicos Domiciliarios y Economía Circular con la Universidad Externado de Colombia, no obstante, la Universidad no suscribió el acuerdo en los tiempos previstos.								
8215-Fortalecimiento de la actividad de aprovechamiento en Bogotá D.C.		\$150,00	\$0,00	0,00%			\$0,00	0,00%
5 - Implementar el 100 Porcentaje de las acciones de formación para la población recicladora de oficio en emprendimiento y economía circular.	Constante	Magnitud: 100,00	0,00	0,00%		0,00		
	Tipo de anualización	Recursos \$: \$150,00	\$0,00	0,00%			\$0,00	0,00%
2179 - Desarrollar 1 Proceso(s) de verificación de las organizaciones de recicladores de oficio que ingresaron al RURO de la UAESP en el periodo 2019 al 2024 para validar su condición de recicladores vulnerables sujetos a acciones afirmativas, de acuerdo con el marco jurídico establecido		\$1.331,62	\$1.196,75	89,87%			\$190,12	14,28%
Indicador(es)								
(K) 4103 - Proceso de verificación realizado								
	Año	Programación inicial del PD	Programación	Ejecución Vigencia	Avance			
					De la Vigencia	Transcurrido PD		
	2024	1,00	1,00	0,97	97,00	97,00		
	2025	1,00	1,00			N/A		
	2026	1,00	1,00			N/A		
	2027	1,00	1,00			N/A		
					Al plan de desarrollo:	24,25		
Retrasos y soluciones: No se presentaron retrasos o dificultades para dar cumplimiento.								
Avances y Logros: Se realiza la depuración de los registros de recicladores y organizaciones que son manejados en la UAESP. En total hay 19.359 solicitudes realizadas entre 2019 a 2024, correspondiente 18.838 a RURO y 521 a RUOR. Han sido verificadas 18.813 solicitudes. 546 solicitudes pendientes de verificación.								
8215-Fortalecimiento de la actividad de aprovechamiento en Bogotá D.C.		\$1.331,62	\$1.196,75	89,87%			\$190,12	14,28%
1 - validar y depurar mediante 1 Proceso(s) de verificación de los registros de las bases de datos del RUOR, RURO y RUCA.	Constante	Magnitud: 1,00	0,90	90,00%		0,71	71,00%	
	Tipo de anualización	Recursos \$: \$1.331,62	\$1.196,75	89,87%			\$190,12	14,28%
2182 - Impactar el 100 % de las organizaciones de recicladores con capacitaciones sobre el Código Nacional de Seguridad y Convivencia Ciudadana, que los capacite a sus miembros sobre los comportamientos contrarios relacionados con el reciclaje y manejo de residuos sólidos, y las garantías procesales que tienen en los procesos adelantados por autoridades de policía		\$50,00	\$20,00	40,00%			\$0,00	0,00%
Indicador(es)								
(S) 4106 - Porcentaje de organizaciones de recicladores capacitadas en código nacional de seguridad y convivencia ciudadana								
	Año	Programación inicial del PD	Programación	Ejecución Vigencia	Avance			
					De la Vigencia	Transcurrido PD		
	2024	50,00	50,00	10,00	20,00	20,00		
	2026	50,00	50,00			N/A		
	Total	100,00	100,00	10,00	Al plan de desarrollo:	10,00		

TIPO DE ANUALIZACIÓN PROGRAMADA POR LA ENTIDAD: (S) Suma (K) Constante (C) Creciente (D) Decreciente

Versión: Última versión oficial

Meta proyecto de inversión con tipo de anualización diferente a suma. Se debe observar el valor programado y ejecutado de sus magnitudes en cada vigencia.
La programación y ejecución de magnitud de metas de proyecto de inversión incluye la vigencia actual y la vigencia anterior según desagregación efectuada por la entidad, mientras que los recursos corresponden únicamente a la vigencia actual.

Plan de Desarrollo Distrital: 17 - Bogotá Camina Segura

Reporte de gestión e inversión por Entidad o Alcaldía Local

Fecha de Corte:

0228-Unidad Administrativa Especial de Servicios Públicos-UAESP

En millones de pesos

		2024																																																										
Objetivo Estratégico / Programa / Meta Plan de Desarrollo / Indicador / Proyecto / Actividad		Programado	Compromisos / Contratado	%	Entregado	%	Giros	%																																																				
Retrasos y soluciones:		Se continuará capacitando a las organizaciones de recicladores de oficio sobre el código Nacional de Seguridad y Convivencia Ciudadana. Se realizará reprogramación de las capacitaciones que hacen falta en la vigencia 2025.																																																										
Avances y Logros:		Se realizaron 2 capacitaciones presenciales, 2 capacitaciones virtuales se visitaron las 5 CTAS para un total de 177 personas capacitadas pertenecientes a 19 Organizaciones de recicladores.																																																										
8215-Fortalecimiento de la actividad de aprovechamiento en Bogotá D.C.		\$50,00	\$20,00	40,00%			\$0,00	0,00%																																																				
2 - Implementar el 100 Porcentaje de las acciones de formación para la población recicladora de oficio.	Suma	Magnitud: 50,00	50,00	100,00%	10,00	20,00%																																																						
	Tipo de anualización	Recursos \$:	\$50,00	\$20,00	40,00%		\$0,00	0,00%																																																				
2 - Implementar el 100 Porcentaje de las acciones de formación en competencias básicas para la población recicladora de oficio.	Suma	Magnitud: 50,00	50,00	100,00%	10,00	20,00%																																																						
	Tipo de anualización	Recursos \$:	\$50,00	\$20,00	40,00%		\$0,00	0,00%																																																				
2185 - Implementar 1 Modelo(s) de gestión integral de residuos sólidos en la prestación del servicio público de aseo que privilegie la economía circular		\$8.785,91	\$8.762,42	99,73%			\$1.104,09	12,57%																																																				
Indicador(es)																																																												
(K) 4109 - Porcentaje de avance de la implementación del modelo integral de residuos sólidos																																																												
					<table border="1"> <thead> <tr> <th rowspan="2">Año</th> <th rowspan="2">Programación inicial del PD</th> <th rowspan="2">Programación</th> <th rowspan="2">Ejecución Vigencia</th> <th colspan="4">Avance</th> </tr> <tr> <th colspan="2">De la Vigencia</th> <th colspan="2">Transcurrido PD</th> </tr> </thead> <tbody> <tr> <td>2024</td> <td>1,00</td> <td>1,00</td> <td>1,00</td> <td>100,00</td> <td>☺</td> <td>100,00</td> <td>☺</td> </tr> <tr> <td>2025</td> <td>1,00</td> <td>1,00</td> <td></td> <td></td> <td></td> <td>N/A</td> <td></td> </tr> <tr> <td>2026</td> <td>1,00</td> <td>1,00</td> <td></td> <td></td> <td></td> <td>N/A</td> <td></td> </tr> <tr> <td>2027</td> <td>1,00</td> <td>1,00</td> <td></td> <td></td> <td></td> <td>N/A</td> <td></td> </tr> <tr> <td colspan="4">Al plan de desarrollo:</td> <td></td> <td></td> <td>25,00</td> <td>⚠</td> </tr> </tbody> </table>				Año	Programación inicial del PD	Programación	Ejecución Vigencia	Avance				De la Vigencia		Transcurrido PD		2024	1,00	1,00	1,00	100,00	☺	100,00	☺	2025	1,00	1,00				N/A		2026	1,00	1,00				N/A		2027	1,00	1,00				N/A		Al plan de desarrollo:						25,00	⚠
Año	Programación inicial del PD	Programación	Ejecución Vigencia	Avance																																																								
				De la Vigencia		Transcurrido PD																																																						
2024	1,00	1,00	1,00	100,00	☺	100,00	☺																																																					
2025	1,00	1,00				N/A																																																						
2026	1,00	1,00				N/A																																																						
2027	1,00	1,00				N/A																																																						
Al plan de desarrollo:						25,00	⚠																																																					
Retrasos y soluciones:		No se presentaron retrasos o dificultades para dar cumplimiento.																																																										
Avances y Logros:		La Comisión de Aguas Potable y Saneamiento Básico CRA, dio auto de inicio a la solicitud de verificación de motivos de ASE, para implementación del nuevo esquema de prestación.																																																										
8220-Implementación de un modelo de Gestión integral de residuos como garantía de saneamiento básico bajo un enfoque de economía circular Bogotá D.C.		\$8.785,91	\$8.762,42	99,73%			\$1.104,09	12,57%																																																				
1 - Elaborar el 100 Porcentaje de los estudios técnicos necesarios para diseñar un esquema integral de prestación del servicio público de aseo garantizando áreas limpias, rutas selectivas de recolección y valorización de residuos.	Constante	Magnitud: 100,00	100,00	100,00%	125,33	125,33%																																																						
	Tipo de anualización	Recursos \$:	\$555,73	\$555,73	100,00%		\$423,20	76,15%																																																				
2 - Hacer el 100 Porcentaje del seguimiento al esquema de prestación del servicio público de aseo	Constante	Magnitud: 100,00	99,98	99,98%	118,94	118,94%																																																						
	Tipo de anualización	Recursos \$:	\$1.112,58	\$1.112,36	99,98%		\$589,03	52,94%																																																				
3 - Implementar el 100 Porcentaje de las acciones tendientes a garantizar la calidad del servicio de aseo.	Constante	Magnitud: 100,00	99,70	99,70%	152,11	152,11%																																																						
	Tipo de anualización	Recursos \$:	\$7.000,00	\$6.979,33	99,70%		\$5,26	0,08%																																																				
4 - Actualizar 1 Plan(es) de gestión integral de residuos sólidos y garantizar su seguimiento permanente.	Constante	Magnitud: 1,00	1,00	100,00%	21,50	2.150,00%																																																						
	Tipo de anualización	Recursos \$:	\$117,60	\$115,00	97,79%		\$86,60	73,64%																																																				
2187 - Implementar 1 Proyecto(s) de tratamiento, aprovechamiento y valorización de residuos sólidos que genere subproductos de energías limpias		\$9.300,00	\$9.300,00	100,00%			\$9.300,00	100,00%																																																				
Indicador(es)																																																												
(K) 4111 - Proyecto de tratamiento, aprovechamiento y valorización de residuos sólidos implementado																																																												
					<table border="1"> <thead> <tr> <th rowspan="2">Año</th> <th rowspan="2">Programación inicial del PD</th> <th rowspan="2">Programación</th> <th rowspan="2">Ejecución Vigencia</th> <th colspan="4">Avance</th> </tr> <tr> <th colspan="2">De la Vigencia</th> <th colspan="2">Transcurrido PD</th> </tr> </thead> <tbody> <tr> <td>2025</td> <td>1,00</td> <td>1,00</td> <td></td> <td></td> <td></td> <td>N/A</td> <td></td> </tr> <tr> <td>2026</td> <td>1,00</td> <td>1,00</td> <td></td> <td></td> <td></td> <td>N/A</td> <td></td> </tr> <tr> <td>2027</td> <td>1,00</td> <td>1,00</td> <td></td> <td></td> <td></td> <td>N/A</td> <td></td> </tr> <tr> <td colspan="4">Al plan de desarrollo:</td> <td></td> <td></td> <td></td> <td></td> </tr> </tbody> </table>				Año	Programación inicial del PD	Programación	Ejecución Vigencia	Avance				De la Vigencia		Transcurrido PD		2025	1,00	1,00				N/A		2026	1,00	1,00				N/A		2027	1,00	1,00				N/A		Al plan de desarrollo:															
Año	Programación inicial del PD	Programación	Ejecución Vigencia	Avance																																																								
				De la Vigencia		Transcurrido PD																																																						
2025	1,00	1,00				N/A																																																						
2026	1,00	1,00				N/A																																																						
2027	1,00	1,00				N/A																																																						
Al plan de desarrollo:																																																												
Retrasos y soluciones:		No se presentaron retrasos o dificultades para dar cumplimiento.																																																										
Avances y Logros:		Se suscribió convenio entre UAESP y Transportadora de Gas Internacional S.A. ESP - TGI S.A. ESP, con el fin de viabilizar el desarrollo de un proyecto de Biogás/Biometano para el sector de transporte en la ciudad de Bogotá D.C., a través del tratamiento y valorización de residuos sólidos orgánicos. Este proyecto tiene ejecución en 2025.																																																										

TIPO DE ANUALIZACIÓN PROGRAMADA POR LA ENTIDAD: (S) Suma (K) Constante (C) Creciente (D) Decreciente

Versión: Última versión oficial

Meta proyecto de inversión con tipo de anualización diferente a suma. Se debe observar el valor programado y ejecutado de sus magnitudes en cada vigencia. La programación y ejecución de magnitud de metas de proyecto de inversión incluye la vigencia actual y la vigencia anterior según desagregación efectuada por la entidad, mientras que los recursos corresponden únicamente a la vigencia actual.

Plan de Desarrollo Distrital: 17 - Bogotá Camina Segura
Reporte de gestión e inversión por Entidad o Alcaldía Local

Fecha de Corte:

0228-Unidad Administrativa Especial de Servicios Públicos-UAESP
En millones de pesos

2024							
Objetivo Estratégico / Programa / Meta Plan de Desarrollo / Indicador / Proyecto / Actividad	Programado	Compromisos / Contratado	%	Entregado	%	Giros	%
8237-Implementación y transformación del Relleno Sanitario Doña Juana hacia un parque Tecnológico en manejo de residuos, Bogotá D.C.	\$9.300,00	\$9.300,00	100,00%			\$9.300,00	100,00%
1 - Aumentar un 20 Por ciento los residuos valorizados, equivalente a 1190 Toneladas de residuos tratados / día.	Suma Magnitud: 0,00	0,00		0,00			
	Tipo de anualización Recursos \$:	\$9.300,00	100,00%			\$9.300,00	100,00%
2193 - Mantener el 100 % de la disposición final de los residuos sólidos que ingresan al Parque de Innovación Doña Juana PIDJ	\$23.472,40	\$18.311,32	78,01%			\$11.033,95	47,01%
Indicador(es)							
(K) 4117 - Porcentaje de residuos sólidos tratados y dispuestos que ingresan al PIDJ							
	Año	Programación inicial del PD	Programación	Ejecución Vigencia	Avance		
					De la Vigencia	Transcurrido PD	
	2024	100,00	100,00	100,00	100,00	100,00	
	2025	100,00	100,00			N/A	
	2026	100,00	100,00			N/A	
	2027	100,00	100,00			N/A	
	Al plan de desarrollo:					25,00	
Retrasos y soluciones:	No se presentaron retrasos o dificultades para dar cumplimiento.						
Avances y Logros:	Para el período Julio a Diciembre de 2024 en el PIDJ ingresaron 1.197.422,65 Toneladas provenientes de Bogotá de las cuales 70.932,12 toneladas fueron tratadas y 1.126.490,53 fueron dispuestas en celda.						
8237-Implementación y transformación del Relleno Sanitario Doña Juana hacia un parque Tecnológico en manejo de residuos, Bogotá D.C.	\$23.472,40	\$18.311,32	78,01%			\$11.033,95	47,01%
2 - Implementar 1 Plan(es) de gestión social incluido en la licencia ambiental del Predio Doña Juana	Constante Magnitud: 1,00	0,82	82,00%	2,14	214,00%		
	Tipo de anualización Recursos \$:	\$8.257,16	\$6.819,43	82,59%		\$1.303,00	15,78%
3 - Ejecutar el 100 Por ciento del plan de manejo ambiental.	Constante Magnitud: 100,00	76,00	76,00%	44,25	44,25%		
	Tipo de anualización Recursos \$:	\$15.215,24	\$11.491,89	75,53%		\$9.730,95	63,96%
2195 - Realizar el acompañamiento al 100 % de las organizaciones de recicladores que lo requieran y cumplan con la normativa vigente para promover su fortalecimiento	\$25.275,58	\$17.056,25	67,48%			\$3.383,33	13,39%
Indicador(es)							
(K) 4119 - Porcentaje de organizaciones de recicladores con acompañamiento							
	Año	Programación inicial del PD	Programación	Ejecución Vigencia	Avance		
					De la Vigencia	Transcurrido PD	
	2024	100,00	100,00	100,00	100,00	100,00	
	2025	100,00	100,00			N/A	
	2026	100,00	100,00			N/A	
	2027	100,00	100,00			N/A	
	Al plan de desarrollo:					25,00	
Retrasos y soluciones:	No se presentaron retrasos o dificultades para dar cumplimiento.						
Avances y Logros:	<p>-En el marco de las acciones afirmativas relacionadas con la operación de rutas selectivas no exclusivas, se reglamentó la estrategia a través de las resoluciones 697 y 715 de 2024, expedidas por la Dirección General de la UAESP. La estrategia beneficia a 61 Organizaciones de Recicladores de Oficio, que se postularon para ser parte del programa. Se asignó un total \$ 12.006.681.850. Cada organización recibe \$196.830.850, que les permitirán fortalecer la operación de las referidas rutas selectivas.</p> <p>Incentivo de Aprovechamiento y Tratamiento (IAT): Se recibieron 64 proyectos en la vigencia 2024, 12 de tratamiento y 52 de aprovechamiento y se avanzó en la evaluación de estos, con la verificación de aspectos técnicos (15/64 proyectos evaluados). Se continuó con la evaluación de proyectos, logrando una versión preliminar de evaluación del 100% (64/64 proyectos evaluados).</p> <p>A partir de los resultados de evaluación preliminar, en el mes de diciembre se surtió la fase de aclaraciones, por medio de 40 reuniones individuales con organizaciones y 3 reuniones grupales en donde participaron tanto organizaciones de prestadores de servicios como empresas. Con esto se cubrió la integralidad de proyectos para finalizar la evaluación.</p> <p>Centros Transitorios de Acopio y Separación -CTAS: Con corte a 31 de diciembre de 2024 se tenían: 4 CTAS en las localidades de Mártires (2), Barrios Unidos (1), Kennedy (1) y Usaquén (1).</p> <p>Estrategia María Paz: Se estructuró la estrategia de María Paz, en el marco de la acción popular, se han desarrollado acciones con población carretera en la zona de influencia de María Paz. Esta estrategia tiene tres componentes, el primero es la firma de acuerdos de confianza con los grupos de interés, actualmente se están implementando los talleres para su implementación, el segundo componente, tiene que ver con el urbanismo táctico, se ha realizado gestión interinstitucional para realizar intervenciones en espacio público, y el tercer componente se refiere al proyecto de la ECA Multimaterial de María Paz.</p>						
8215-Fortalecimiento de la actividad de aprovechamiento en Bogotá D.C.	\$25.275,58	\$17.056,25	67,48%			\$3.383,33	13,39%
3 - Realizar el 100 Por ciento de la supervisión del servicio de aprovechamiento y el acompañamiento en territorio a las organizaciones de recicladores en Bogotá.	Constante Magnitud: 100,00	96,00	96,00%	174,14	174,14%		
	Tipo de anualización Recursos \$:	\$799,40	\$771,06	96,45%		\$474,01	59,30%

TIPO DE ANUALIZACIÓN PROGRAMADA POR LA ENTIDAD: (S) Suma (K) Constante (C) Creciente (D) Decreciente

Versión: Última versión oficial

Meta proyecto de inversión con tipo de anualización diferente a suma. Se debe observar el valor programado y ejecutado de sus magnitudes en cada vigencia.
 La programación y ejecución de magnitud de metas de proyecto de inversión incluye la vigencia actual y la vigencia anterior según desagregación efectuada por la entidad, mientras que los recursos corresponden únicamente a la vigencia actual.

Plan de Desarrollo Distrital: 17 - Bogotá Camina Segura
Reporte de gestión e inversión por Entidad o Alcaldía Local

Fecha de Corte:

0228-Unidad Administrativa Especial de Servicios Públicos-UAESP
En millones de pesos

		2024																																												
Objetivo Estratégico / Programa / Meta Plan de Desarrollo / Indicador / Proyecto / Actividad		Programado	Compromisos / Contratado	%	Entregado	%	Giros	%																																						
4 - Implementar el 100 Por ciento de las acciones orientadas al fortalecimiento de la actividad del reciclaje, las organizaciones, los recicladores de oficio y población carretera	Constante	Magnitud: 100,00	67,00	67,00%	67,45	67,45%																																								
	Tipo de anualización	Recursos \$:	\$24.476,18	\$16.285,19	66,53%		\$2.909,32	11,89%																																						
29 - Servicios públicos inclusivos y sostenibles		\$14.212,19	\$4.967,29	34,95%			\$325,51	2,29%																																						
2244 - Aumentar en 7279 Espacio(s) la capacidad y la disponibilidad de las Bóvedas Osarios y Cenizarios -BOC de los cementerios propiedad del Distrito para garantizar la prestación del servicio		\$8.631,39	\$139,83	1,62%			\$56,16	0,65%																																						
Indicador(es)																																														
(S) 4168 - Número de espacios disponibles en los cementerios de propiedad del Distrito																																														
		<table border="1"> <thead> <tr> <th rowspan="2">Año</th> <th rowspan="2">Programación inicial del PD</th> <th rowspan="2">Programación</th> <th rowspan="2">Ejecución Vigencia</th> <th colspan="2">Avance</th> </tr> <tr> <th>De la Vigencia</th> <th>Trancurredo PD</th> </tr> </thead> <tbody> <tr> <td>2024</td> <td>7.279,00</td> <td>7.279,00</td> <td>0,00</td> <td>0,00</td> <td>0,00</td> </tr> <tr> <td>Total</td> <td>7.279,00</td> <td>7.279,00</td> <td>0,00</td> <td>Al plan de desarrollo:</td> <td>0,00</td> </tr> </tbody> </table>							Año	Programación inicial del PD	Programación	Ejecución Vigencia	Avance		De la Vigencia	Trancurredo PD	2024	7.279,00	7.279,00	0,00	0,00	0,00	Total	7.279,00	7.279,00	0,00	Al plan de desarrollo:	0,00																		
Año	Programación inicial del PD	Programación	Ejecución Vigencia	Avance																																										
				De la Vigencia	Trancurredo PD																																									
2024	7.279,00	7.279,00	0,00	0,00	0,00																																									
Total	7.279,00	7.279,00	0,00	Al plan de desarrollo:	0,00																																									
Retrasos y soluciones:		A corte diciembre de 2024, aún no se cuenta con la licencia aprobada para la construcción del mausoleo en el Cementerio Parque Serafin requerida para adelantar la ampliación del número de bóvedas, osarios y cenizarios en el cementerio. El contratista CONSORCIO PBC SERAFIN (Contrato UAESP-765-2022) radicó la solicitud de licencia de construcción ante la Curaduría Urbana No. 3 el 15 de octubre de 2024. En espera de que se surtan los términos establecidos para resolver la solicitud.																																												
Avances y Logros:		Se encuentra en trámite de licencia de construcción del mausoleo en el Cementerio Parque Serafin ante la Curaduría, los contratos se encuentran suspendidos, del 25 de noviembre 2024 hasta el 24 de enero 2025.																																												
8218-Mejoramiento de la infraestructura y de los servicios de destino final en los cementerios públicos distritales Bogotá D.C.		\$8.631,39	\$139,83	1,62%			\$56,16	0,65%																																						
1 - Aumentar 7279 Espacio(s) la capacidad instalada y disponible de bóvedas, osarios y cenizarios de los cementerios distritales.	Suma	Magnitud: 7.279,00	0,00	0,00%	0,00																																									
	Tipo de anualización	Recursos \$:	\$8.631,39	\$139,83	1,62%		\$56,16	0,65%																																						
2252 - Realizar el 100 % de las intervenciones menores priorizadas en el Cementerio Central		\$5.580,80	\$4.827,46	86,50%			\$269,35	4,83%																																						
Indicador(es)																																														
(K) 4176 - Porcentaje de las intervenciones menores priorizadas en el Cementerio Central																																														
		<table border="1"> <thead> <tr> <th rowspan="2">Año</th> <th rowspan="2">Programación inicial del PD</th> <th rowspan="2">Programación</th> <th rowspan="2">Ejecución Vigencia</th> <th colspan="2">Avance</th> </tr> <tr> <th>De la Vigencia</th> <th>Trancurredo PD</th> </tr> </thead> <tbody> <tr> <td>2024</td> <td>100,00</td> <td>100,00</td> <td>0,00</td> <td>0,00</td> <td>0,00</td> </tr> <tr> <td>2025</td> <td>100,00</td> <td>100,00</td> <td></td> <td></td> <td>N/A</td> </tr> <tr> <td>2026</td> <td>100,00</td> <td>100,00</td> <td></td> <td></td> <td>N/A</td> </tr> <tr> <td>2027</td> <td>100,00</td> <td>100,00</td> <td></td> <td></td> <td>N/A</td> </tr> <tr> <td colspan="4">Total</td> <td>Al plan de desarrollo:</td> <td>0,00</td> </tr> </tbody> </table>							Año	Programación inicial del PD	Programación	Ejecución Vigencia	Avance		De la Vigencia	Trancurredo PD	2024	100,00	100,00	0,00	0,00	0,00	2025	100,00	100,00			N/A	2026	100,00	100,00			N/A	2027	100,00	100,00			N/A	Total				Al plan de desarrollo:	0,00
Año	Programación inicial del PD	Programación	Ejecución Vigencia	Avance																																										
				De la Vigencia	Trancurredo PD																																									
2024	100,00	100,00	0,00	0,00	0,00																																									
2025	100,00	100,00			N/A																																									
2026	100,00	100,00			N/A																																									
2027	100,00	100,00			N/A																																									
Total				Al plan de desarrollo:	0,00																																									
Retrasos y soluciones:		La UAESP ha realizado gestiones para la intervención del Cementerio Central, como parte de estas acciones, se suscribió el Contrato Interadministrativo No. UAESP-581-2024 con la Empresa de Renovación y Desarrollo Urbano de Bogotá D.C.																																												
Avances y Logros:		Se suscribió Contrato Interadministrativo con la Empresa de Renovación y Desarrollo Urbano de Bogotá - RENOBO, para la ejecución del proyecto de Urbanismo Temporal e intervenciones necesarias en la infraestructura del Cementerio Central. Inicia su ejecución en 2025																																												
8218-Mejoramiento de la infraestructura y de los servicios de destino final en los cementerios públicos distritales Bogotá D.C.		\$5.580,80	\$4.827,46	86,50%			\$269,35	4,83%																																						
2 - Implementar el 100 Por ciento de acciones orientadas al mejoramiento en la prestación del servicio en los cementerios distritales	Constante	Magnitud: 100,00	86,50	86,50%	4,71	4,71%																																								
	Tipo de anualización	Recursos \$:	\$5.580,80	\$4.827,46	86,50%		\$269,35	4,83%																																						
5 - Bogotá confía en su gobierno		\$9.156,53	\$7.894,46	86,22%			\$3.753,32	40,99%																																						
33 - Fortalecimiento institucional para un gobierno confiable		\$9.156,53	\$7.894,46	86,22%			\$3.753,32	40,99%																																						
2292 - Fortalecer el 100 % de la capacidad de gestión de las entidades del Sector Hábitat que promueva la innovación gubernamental la eficiencia administrativa y operativa como generadores de confianza ciudadana (Secretaría de Hábitat CVP Renobo UAESP)		\$9.156,53	\$7.894,46	86,22%			\$3.753,32	40,99%																																						
Indicador(es)																																														

TIPO DE ANUALIZACION PROGRAMADA POR LA ENTIDAD: (S) Suma (K) Constante (C) Creciente (D) Decreciente

Versión: Última versión oficial

Meta proyecto de inversión con tipo de anualización diferente a suma. Se debe observar el valor programado y ejecutado de sus magnitudes en cada vigencia.
 La programación y ejecución de magnitud de metas de proyecto de inversión incluye la vigencia actual y la vigencia anterior según desagregación efectuada por la entidad, mientras que los recursos corresponden únicamente a la vigencia actual.

Plan de Desarrollo Distrital: 17 - Bogotá Camina Segura

Reporte de gestión e inversión por Entidad o Alcaldía Local

Fecha de Corte:

0228-Unidad Administrativa Especial de Servicios Públicos-UAESP

En millones de pesos

		2024							
Objetivo Estratégico / Programa / Meta Plan de Desarrollo / Indicador / Proyecto / Actividad		Programado	Compromisos / Contratado	%	Entregado	%	Giros	%	
(K) 4216 - Capacidad de gestión del sector hábitat fortalecida									
					Avance				
	Año	Programación inicial del PD	Programación	Ejecución Vigencia	De la Vigencia	Transcurrido PD			
	2024	100,00	100,00	86,22	86,22	86,22	✓	✓	
	2025	100,00	100,00			N/A			
	2026	100,00	100,00			N/A			
	2027	100,00	100,00			N/A			
					Al plan de desarrollo:	21,56		!	
Retrasos y soluciones:		No se presentaron retrasos o dificultades para dar cumplimiento.							
Avances y Logros:		Se garantizó la gestión de la entidad con el personal de planta y la contratación del personal permitiendo fortalecer los procesos estratégicos, de apoyo y evaluación.							
8228-Fortalecimiento de los procesos de planificación y gestión de la UAESP Bogotá D.C.		\$9.156,53	\$7.894,46	86,22%				\$3.753,32	40,99%
1 - fortalecimiento del 100 Por ciento de los procesos estratégicos con actividades priorizadas y efectivas.	Constante	Magnitud: 100,00	93,19	93,19%	135,82	135,82%			
	Tipo de anualización	Recursos \$: \$2.031,05	\$1.892,64	93,19%				\$1.176,31	57,92%
2 - fortalecimiento del 100 Por ciento de los procesos de apoyo con actividades priorizadas y efectivas.	Constante	Magnitud: 100,00	84,03	84,03%	87,53	87,53%			
	Tipo de anualización	Recursos \$: \$7.021,86	\$5.900,23	84,03%				\$2.491,45	35,48%
3 - fortalecimiento del 100 Por ciento del proceso de evaluación con actividades priorizadas y efectivas.	Constante	Magnitud: 100,00	98,04	98,04%	196,08	196,08%			
	Tipo de anualización	Recursos \$: \$103,62	\$101,59	98,04%				\$85,56	82,57%
Total Entidad o Alcaldía Local		\$123.846,46	\$99.396,06	80,26%				\$38.619,04	31,18%

TIPO DE ANUALIZACION PROGRAMADA POR LA ENTIDAD: (S) Suma (K) Constante (C) Creciente (D) Decreciente

Versión: Última versión oficial

Meta proyecto de inversión con tipo de anualización diferente a suma. Se debe observar el valor programado y ejecutado de sus magnitudes en cada vigencia. La programación y ejecución de magnitud de metas de proyecto de inversión incluye la vigencia actual y la vigencia anterior según desagregación efectuada por la entidad, mientras que los recursos corresponden únicamente a la vigencia actual.

Plan de Desarrollo Distrital: 17 - Bogotá Camina Segura

Reporte de gestión e inversión por Entidad o Alcaldía Local

Fecha de Corte:

CÁLCULO DEL PORCENTAJE DE AVANCE DE LOS INDICADORES SEGÚN TIPO DE ANUALIZACIÓN

SUMA

A la vigencia	Ejecutado vigencia / Programado Vigencia
Al transcurrido del Plan	Suma Ejecutado a la Vigencia del Informe / Suma Programado a la Vigencia del Informe
Plan de Desarrollo	Suma Ejecutado a la Vigencia del Informe / Total Programado para el Plan

CONSTANTE

La ejecución es independiente en cada vigencia

A la vigencia	Ejecutado Vigencia / Programado Vigencia
Al transcurrido del Plan	Promedio Ejecutado de los años programados a la vigencia seleccionada / Promedio Programado a la Vigencia Seleccionada
Plan de Desarrollo	Promedio Ejecutado de los años programados / Promedio Años Programados del Plan

CRECIENTE SIN LÍNEA BASE

La ejecución, es el último valor reportado por la entidad sin importar la vigencia

A la vigencia	Última Ejecución a la Vigencia del Informe / Programado Vigencia
Al transcurrido del Plan	Última ejecución a la Vigencia del Informe / Programado Vigencia del Informe
Plan de Desarrollo	Última ejecución del Plan / Programado para el Plan

CRECIENTE CON LÍNEA BASE

La ejecución, es el último valor reportado por la entidad sin importar la vigencia

La línea base debe ser menor o igual al valor de la primera vigencia programada. En caso de ser mayor, el resultado será cero.

Si el resultado del cálculo es negativo el porcentaje de avance se colocará en 0

A la vigencia	(Ejecutado Vigencia - Ejecutado Vigencia Anterior) / (Programado Vigencia - Ejecutado Vigencia Anterior) Para la primer vigencia, el ejecutado vigencia anterior es la línea base Si el programado es igual a la línea base y el ejecutado es superior a lo programado: (Ejecutado Vigencia - Línea base) / (Programado para el Plan - línea base)
Al transcurrido del Plan	(Última Ejecución a la Vigencia del Informe - línea base) / (Programado en la Vigencia del Informe - línea base) Si el programado es igual a la línea base y el ejecutado es superior a lo programado: (Última Ejecución a la Vigencia del Informe - línea base) / (Programado para el Plan - línea base)
Plan de Desarrollo	(Última Ejecución del Plan - línea base) / (Programado para el Plan - línea base)

DECRECIENTE SIN LÍNEA BASE

La ejecución, es el último valor reportado por la entidad sin importar la vigencia

A la vigencia	Programado Vigencia / Última Ejecución a la Vigencia
Al transcurrido del Plan	Programado vigencia / Última Ejecución a la Vigencia del Informe
Plan de Desarrollo	Programado para el Plan / Última Ejecución

DECRECIENTE CON LÍNEA BASE

La ejecución, es el último valor reportado por la entidad sin importar la vigencia

La línea base debe ser menor o igual al valor de la primera vigencia programada. En caso de ser mayor, el resultado será cero.


Si el resultado del cálculo es negativo el porcentaje de avance se colocará en 0


A la vigencia	(Ejecutado Vigencia - Ejecutado Vigencia Anterior) / (Programado Vigencia - Ejecutado Vigencia Anterior) Para la primer vigencia, el ejecutado vigencia anterior es la línea base Si el programado es igual a la línea base y el ejecutado es superior a lo programado: (Ejecutado Vigencia - Línea base) / (Programado para el Plan - línea base)
Al transcurrido del Plan	(Última Ejecución a la Vigencia del Informe - línea base) / (Programado en la Vigencia del Informe - línea base) Si el programado es igual a la línea base y el ejecutado es superior a lo programado: (Última Ejecución a la Vigencia del Informe - línea base) / (Programado para el Plan - línea base)
Plan de Desarrollo	(Última Ejecución del Plan - línea base) / (Programado para el Plan - línea base)


GIROS

El cálculo de porcentaje de giros es el resultado de Giros / Programado

RANGOS DE AVANCE DE LOS INDICADORES

 >=0y<=50

 >50y<=79

 >79y<=90

 >90