

Plan de Desarrollo Distrital: 17 - Bogotá Camina Segura

Reporte de gestión e inversión por Entidad o Alcaldía Local

Fecha de Corte:

0228-Unidad Administrativa Especial de Servicios Públicos-UAESP

En millones de pesos

| 2024 | | | | | | | | | |
|---|------------------------|-----------------------------|---------------|--------------------|----------------|----------------|-----------------|-------|--|
| Objetivo Estratégico / Programa / Meta Plan de Desarrollo / Indicador / Proyecto / Actividad | Programado | Compromisos / Contratado | % | Entregado | % | Giros | % | | |
| 1 - Bogotá avanza en su seguridad | \$28.112,23 | \$14.246,99 | 50,68% | | | \$64,48 | 0,23% | | |
| 5 - Espacio público seguro e inclusivo | \$28.112,23 | \$14.246,99 | 50,68% | | | \$64,48 | 0,23% | | |
| 1971 - Realizar el 100 % de las actividades para garantizar la prestación, modernización y actualización del servicio de alumbrado público | \$3.519,70 | \$945,79 | 26,87% | | | \$64,48 | 1,83% | | |
| Indicador(es) | | | | | | | | | |
| (K) 3893 - Porcentaje de actividades realizadas | | | | | | | | | |
| | Año | Programación inicial del PD | Programación | Ejecución Vigencia | Avance | | | | |
| | | | | | De la Vigencia | | Transcurrido PD | | |
| | 2024 | 100,00 | 100,00 | 12,40 | 12,40 | ① | 12,40 | ① | |
| | 2025 | 100,00 | 100,00 | | | | N/A | | |
| | 2026 | 100,00 | 100,00 | | | | N/A | | |
| | 2027 | 100,00 | 100,00 | | | | N/A | | |
| | Al plan de desarrollo: | | | | | | 3,10 | ① | |
| Retrasos y soluciones: A la fecha no se han presentado atrasos en la ejecución del proyecto de inversión | | | | | | | | | |
| Avances y Logros: Se garantiza la supervisión a la operación del servicio de Alumbrado Público, así como la asistencia a diferentes actividades que han sido apoyadas por los profesionales de gestión territorial. | | | | | | | | | |
| 8211-Fortalecimiento de la operación y de la prestación del servicio de Alumbrado Público en Bogotá D.C. | \$3.519,70 | \$945,79 | 26,87% | | | \$64,48 | 1,83% | | |
| 1 - Implementar el 100 Porcentaje de las acciones orientadas al mejoramiento y modernización en la prestación del servicio de alumbrado público. | Constante | Magnitud: 100,00 | 26,87 | 26,87% | | 12,43 | 12,43% | | |
| | Tipo de anualización | Recursos \$: \$3.519,70 | \$945,79 | 26,87% | | | \$64,48 | 1,83% | |
| 1972 - Reducir 100 Punto(s) de arrojado clandestino de residuo sólidos, pasando de 700 a 600 puntos | \$24.592,53 | \$13.301,20 | 54,09% | | | \$0,00 | 0,00% | | |
| Indicador(es) | | | | | | | | | |
| (D) 3894 - Número de puntos de arrojado clandestino disminuidos | | | | | | | | | |
| | Año | Programación inicial del PD | Programación | Ejecución Vigencia | Avance | | | | |
| | | | | | De la Vigencia | | Transcurrido PD | | |
| | 2024 | 700,00 | 700,00 | 666,00 | 34,00 | ① | 34,00 | ① | |
| | 2025 | 670,00 | 670,00 | | | | N/A | | |
| | 2026 | 640,00 | 640,00 | | | | N/A | | |
| | 2027 | 600,00 | 600,00 | | | | N/A | | |
| | Al plan de desarrollo: | | | | | | 34,00 | ① | |
| Retrasos y soluciones: No se han presentado retrasos, sin embargo persiste el comportamiento de los ciudadanos de arrojar residuos en puntos de clandestinos de residuos que ocasiona que el Distrito disponga de recursos para la atención de este tipo de residuos. | | | | | | | | | |
| Avances y Logros: A septiembre de 2024 se han erradicado 34 puntos críticos con respecto al número total de los mismos para el mes de diciembre de 2023. Pasando de 700 puntos en dic de 2023 a 666 en sep de 2024. | | | | | | | | | |
| 8236-Implementación de estrategias integrales para la gestión de residuos sólidos de puntos críticos y de arrojado clandestino como garantía de área limpia en el espacio público de Bogotá D.C. | \$24.592,53 | \$13.301,20 | 54,09% | | | \$0,00 | 0,00% | | |
| 1 - Implementar el 100 Porcentaje de las alternativas viabilizadas de control y eliminación de puntos críticos de arrojado clandestino. | Constante | Magnitud: 100,00 | 0,00 | 0,00% | | 0,00 | | | |
| | Tipo de anualización | Recursos \$: \$1.722,56 | \$0,00 | 0,00% | | | \$0,00 | 0,00% | |
| 2 - Diseñar e implementar 4 Estrategia(s) de información, comunicación y educación en cultura ciudadana en aseo. | Suma | Magnitud: 1,00 | 27,80 | 2.780,00% | | 27,80 | 2.780,00% | | |
| | Tipo de anualización | Recursos \$: \$1.260,44 | \$350,40 | 27,80% | | | \$0,00 | 0,00% | |
| 3 - Atender el 100 Porcentaje de los puntos críticos y arrojado clandestino en el Distrito Capital | Constante | Magnitud: 100,00 | 53,94 | 53,94% | | 53,94 | 53,94% | | |
| | Tipo de anualización | Recursos \$: \$13.249,13 | \$7.147,17 | 53,94% | | | \$0,00 | 0,00% | |
| 4 - Procesar o disponer el 100 Porcentaje de los residuos recolectados en los puntos críticos y arrojado clandestino | Constante | Magnitud: 100,00 | 69,42 | 69,42% | | 69,42 | 69,42% | | |
| | Tipo de anualización | Recursos \$: \$8.360,40 | \$5.803,63 | 69,42% | | | | | |
| 4 - Bogotá ordena su territorio y avanza en su acción climática | \$91.059,33 | \$9.086,44 | 9,98% | | | \$395,48 | 0,43% | | |
| 25 - Aumento de la resiliencia al cambio climático y reducción de la vulnerabilidad | \$76.847,14 | \$8.910,59 | 11,60% | | | \$369,56 | 0,48% | | |
| 2178 - Desarrollar 100 Capacitación(es) de emprendimiento y economía circular, en coordinación con la UAESP, dirigidas a la población recicladora en aras de incentivar el desarrollo económico, la productividad, la inclusión al empleo formal y el adecuado uso del espacio público, en cumplimiento con lo dispuesto en el decreto 203 de 2022. Para el cumplimiento de esta meta la UAESP deberá caracterizar el 70% de la población recicladora | \$300,00 | \$0,00 | 0,00% | | | \$0,00 | 0,00% | | |
| Indicador(es) | | | | | | | | | |

TIPO DE ANUALIZACIÓN PROGRAMADA POR LA ENTIDAD: (S) Suma (K) Constante (C) Creciente (D) Decreciente

Versión: Última versión oficial

Meta proyecto de inversión con tipo de anualización diferente a suma. Se debe observar el valor programado y ejecutado de sus magnitudes en cada vigencia.
La programación y ejecución de magnitud de metas de proyecto de inversión incluye la vigencia actual y la vigencia anterior según desagregación efectuada por la entidad, mientras que los recursos corresponden únicamente a la vigencia actual.

Plan de Desarrollo Distrital: 17 - Bogotá Camina Segura
Reporte de gestión e inversión por Entidad o Alcaldía Local

Fecha de Corte:

0228-Unidad Administrativa Especial de Servicios Públicos-UAESP

En millones de pesos

| 2024 | | | | | | | | | |
|---|--|-----------------------------|----------------|--------------------|------------------------|-----------------|---|---------------|--------------|
| Objetivo Estratégico / Programa / Meta Plan de Desarrollo / Indicador / Proyecto / Actividad | Programado | Compromisos / Contratado | % | Entregado | % | Giros | % | | |
| (S) 4102 - Número de capacitaciones de emprendimiento y economía circular desarrolladas | | | | | | | | | |
| | Año | Programación inicial del PD | Programación | Ejecución Vigencia | Avance | | | | |
| | | | | | De la Vigencia | Transcurrido PD | | | |
| | 2024 | 40,00 | 40,00 | 0,00 | 0,00 | 0,00 | ⚠ | | ⚠ |
| | 2026 | 30,00 | 30,00 | | | N/A | | | |
| | 2027 | 30,00 | 30,00 | | | N/A | | | |
| | Total | 100,00 | 100,00 | 0,00 | Al plan de desarrollo: | | | 0,00 | ⚠ |
| Retrasos y soluciones: | Se presentaron dificultades por parte de los posibles proveedores para el envío de la propuesta de las capacitaciones, finalmente, en el mes de septiembre se definió que se suscribirá el contrato con la Universidad Externado de Colombia, quienes tienen un portafolio que se ajusta más a las necesidades de la Entidad. | | | | | | | | |
| Avances y Logros: | Se está avanzando en la etapa contractual con la Universidad Externado de Colombia, el Diplomado estará enfocado en el servicio público domiciliario con énfasis en la actividad de aprovechamiento. Se inició con la elaboración de la documentación necesaria para suscribir un convenio con una universidad a fin de que los recicladores reciban formación frente a temas de comportamiento relacionados con el reciclaje y manejo de residuos teniendo en cuenta la normatividad. Con corte a 30 de septiembre no se cuenta con capacitaciones de emprendimiento y economía circular realizadas, por este motivo no se reporta avance en la meta ya que el indicador está definido con base a las capacitaciones realizadas. | | | | | | | | |
| 8215-Fortalecimiento de la actividad de aprovechamiento en Bogotá D.C. | | \$300,00 | \$0,00 | 0,00% | | | | \$0,00 | 0,00% |
| 5 - Implementar el 100 Porcentaje de las acciones de formación para la población recicladora de oficio en emprendimiento y economía circular. | Constante | Magnitud: | 100,00 | 0,00 | 0,00% | 0,00 | | | |
| | Tipo de anualización | Recursos \$: | \$150,00 | \$0,00 | 0,00% | | | \$0,00 | 0,00% |
| 5 - Implementar el 100 Porcentaje de las acciones de formación en competencias básicas para la población recicladora de oficio. | Suma | Magnitud: | 40,00 | | | | | | |
| | Tipo de anualización | Recursos \$: | \$150,00 | | | | | | |
| 2179 - Desarrollar 1 Proceso(s) de verificación de las organizaciones de recicladores de oficio que ingresaron al RURO de la UAESP en el periodo 2019 al 2024 para validar su condición de recicladores vulnerables sujetos a acciones afirmativas, de acuerdo con el marco jurídico establecido | | \$2.663,24 | \$92,66 | 3,48% | | | | \$0,00 | 0,00% |
| Indicador(es) | | | | | | | | | |
| (K) 4103 - Proceso de verificación realizado | | | | | | | | | |
| | Año | Programación inicial del PD | Programación | Ejecución Vigencia | Avance | | | | |
| | | | | | De la Vigencia | Transcurrido PD | | | |
| | 2024 | 1,00 | 1,00 | 0,15 | 15,00 | 15,00 | ⚠ | | ⚠ |
| | 2025 | 1,00 | 1,00 | | | N/A | | | |
| | 2026 | 1,00 | 1,00 | | | N/A | | | |
| | 2027 | 1,00 | 1,00 | | | N/A | | | |
| | | | | | Al plan de desarrollo: | | | 3,75 | ⚠ |
| Retrasos y soluciones: | No se presentaron retrasos o dificultades para dar cumplimiento. | | | | | | | | |
| Avances y Logros: | Se realizó la planeación para la depuración de los registros de recicladores y organizaciones que son manejados en la UAESP. Se inició con la elaboración de los estudios previos para la contratación de la consultoría en la que se adelantará la auditoría para verificar la condición de recicladores y organizaciones en el marco del cumplimiento normativo. Se realizaron mesas de trabajo con Superintendencia de Servicios Públicos Domiciliarios y la Secretaría Jurídica para adelantar la firma de un memorando de entendimiento. Se inicio las verificaciones para la inclusión en los registros de RURO y RUOR de acuerdo con las solicitudes realizadas en la vigencia. Adicionalmente, con el personal contratado se realizó la verificación de las ECA Bodegas Privadas, se realizó un desarrollo para que las organizaciones registren todas las infraestructuras que tienen vinculadas a su actividad. Se realiza el reporte del cumplimiento del 15% de las actividades, es decir, un avance del 0.15 del proceso de verificación, teniendo en cuenta que se están adelantando las verificaciones por parte del personal contratado y se cuenta con el avance en proceso precontractual de la consultoría. | | | | | | | | |
| 8215-Fortalecimiento de la actividad de aprovechamiento en Bogotá D.C. | | \$2.663,24 | \$92,66 | 3,48% | | | | \$0,00 | 0,00% |
| 1 - validar y depurar mediante 1 Proceso(s) de verificación de los registros de las bases de datos del RUOR, RURO y RUCA. | Constante | Magnitud: | 1,00 | 0,06 | 6,00% | 0,00 | | | |
| | Tipo de anualización | Recursos \$: | \$1.331,62 | \$92,66 | 6,96% | | | \$0,00 | 0,00% |
| 2182 - Impactar el 100 % de las organizaciones de recicladores con capacitaciones sobre el Código Nacional de Seguridad y Convivencia Ciudadana, que los capacite a sus miembros sobre los comportamientos contrarios relacionados con el reciclaje y manejo de residuos sólidos, y las garantías procesales que tienen en los procesos adelantados por autoridades de policía | | \$50,00 | \$0,00 | 0,00% | | | | \$0,00 | 0,00% |
| Indicador(es) | | | | | | | | | |

TIPO DE ANUALIZACIÓN PROGRAMADA POR LA ENTIDAD: (S) Suma (K) Constante (C) Creciente (D) Decreciente

Versión: Última versión oficial

Meta proyecto de inversión con tipo de anualización diferente a suma. Se debe observar el valor programado y ejecutado de sus magnitudes en cada vigencia.
 La programación y ejecución de magnitud de metas de proyecto de inversión incluye la vigencia actual y la vigencia anterior según desagregación efectuada por la entidad, mientras que los recursos corresponden únicamente a la vigencia actual.

Plan de Desarrollo Distrital: 17 - Bogotá Camina Segura
Reporte de gestión e inversión por Entidad o Alcaldía Local

Fecha de Corte:

0228-Unidad Administrativa Especial de Servicios Públicos-UAESP

En millones de pesos

| | | 2024 | | | | | | |
|---|---|--------------------|--------------------------|-------------------------------|----------------|-----------------|----------------|--------------|
| Objetivo Estratégico / Programa / Meta Plan de Desarrollo / Indicador / Proyecto / Actividad | | Programado | Compromisos / Contratado | % | Entregado | % | Giros | % |
| (S) 4106 - Porcentaje de organizaciones de recicladores capacitadas en código nacional de seguridad y convivencia ciudadana | | | | | | | | |
| | | | | | Avance | | | |
| | | | | | De la Vigencia | Transcurrido PD | | |
| 2024 | 50,00 | 50,00 | 0,00 | 0,00 | ⚠ | 0,00 | ⚠ | |
| 2026 | 50,00 | 50,00 | | | | N/A | | |
| Total | 100,00 | 100,00 | 0,00 | Al plan de desarrollo: | | 0,00 | ⚠ | |
| Retrasos y soluciones: | Se presentaron dificultades en la contratación del personal que ejecutará las capacitaciones a las organizaciones de recicladores de oficio, se tiene proyectada la contratación para el mes de octubre. | | | | | | | |
| Avances y Logros: | <p>Se encuentra en proceso de contratación del responsable de realizar las capacitaciones a la población recicladora, se realizará énfasis en el adecuado uso y manejo del espacio público dando cumplimiento a la normatividad. Se está planeando la estrategia para dar cumplimiento a las capacitaciones para la población recicladora de oficio.</p> <p>En el entendido que la meta para el 2024 es lograr que el 50% de las organizaciones estén capacitadas, es decir 191 organizaciones de recicladores, sobre el código Nacional de Seguridad y Convivencia Ciudadana, que los capacite a sus miembros sobre los comportamientos contrarios relacionados con el reciclaje y manejo de residuos sólidos, y las garantías procesales que tienen en los procesos adelantados por autoridades de policía, se estructurará un plan de trabajo a fin de dar cumplimiento a la meta. Se reporta un avance del 0% dado que en el mes de septiembre se adelantó el proceso precontractual para contratar al profesional quien dará cumplimiento a la meta, pero el indicador se encuentra definido por las organizaciones impactadas por las capacitaciones.</p> | | | | | | | |
| 8215-Fortalecimiento de la actividad de aprovechamiento en Bogotá D.C. | | \$50,00 | \$0,00 | 0,00% | | | \$0,00 | 0,00% |
| 2 - Implementar el 100 Porcentaje de las acciones de formación en competencias básicas para la población recicladora de oficio. | Suma | Magnitud: | 50,00 | 0,00 | 0,00% | 0,00 | | |
| | Tipo de actualización | Recursos \$: | \$50,00 | \$0,00 | 0,00% | | \$0,00 | 0,00% |
| 2 - Implementar el 100 Porcentaje de las acciones de formación para la población recicladora de oficio. | Suma | Magnitud: | 50,00 | 0,00 | 0,00% | 0,00 | | |
| | Tipo de actualización | Recursos \$: | \$50,00 | \$0,00 | 0,00% | | \$0,00 | 0,00% |
| 2185 - Implementar 1 Modelo(s) de gestión integral de residuos sólidos en la prestación del servicio público de aseo que privilegie la economía circular | | \$14.590,40 | \$6.358,67 | 43,58% | | | \$97,50 | 0,67% |
| Indicador(es) | | | | | | | | |
| (K) 4109 - Porcentaje de avance de la implementación del modelo integral de residuos sólidos | | | | | | | | |
| | | | | | Avance | | | |
| | | | | | De la Vigencia | Transcurrido PD | | |
| 2024 | 1,00 | 1,00 | 1,00 | 100,00 | ⊕ | 100,00 | ⊕ | |
| 2025 | 1,00 | 1,00 | | | | N/A | | |
| 2026 | 1,00 | 1,00 | | | | N/A | | |
| 2027 | 1,00 | 1,00 | | | | N/A | | |
| | | | | Al plan de desarrollo: | | 25,00 | ⚠ | |
| Retrasos y soluciones: | No se han presentado retrasos | | | | | | | |
| Avances y Logros: | En 2024: Se realizó la entrega ante la Comisión de Aguas Potable y Saneamiento Básico CRA, los estudios que soportan la solicitud de verificación de motivos para implementación del nuevo esquema de prestación a partir del mes de febrero del 2026. | | | | | | | |
| 8220-Implementación de un modelo de Gestión integral de residuos como garantía de saneamiento básico bajo un enfoque de economía circular Bogotá D.C. | | \$14.590,40 | \$6.358,67 | 43,58% | | | \$97,50 | 0,67% |
| 1 - Elaborar el 100 Porcentaje de los estudios técnicos necesarios para diseñar un esquema integral de prestación del servicio público de aseo garantizando áreas limpias, rutas selectivas de recolección y valorización de residuos. | Constante | Magnitud: | 100,00 | 25,33 | 25,33% | 25,33 | 25,33% | |
| | Tipo de actualización | Recursos \$: | \$2.194,00 | \$555,73 | 25,33% | | \$0,00 | 0,00% |
| 2 - Hacer el 100 Porcentaje del seguimiento al esquema de prestación del servicio público de aseo | Constante | Magnitud: | 100,00 | 18,96 | 18,96% | 18,96 | 18,96% | |
| | Tipo de actualización | Recursos \$: | \$1.896,40 | \$359,51 | 18,96% | | \$97,50 | 5,14% |
| 3 - Implementar el 100 Porcentaje de las acciones tendientes a garantizar la calidad del servicio de aseo. | Constante | Magnitud: | 100,00 | 53,41 | 53,41% | 52,41 | 52,41% | |
| | Tipo de actualización | Recursos \$: | \$10.000,00 | \$5.340,93 | 53,41% | | \$0,00 | 0,00% |
| 4 - Actualizar 1 Plan(es) de gestión integral de residuos sólidos y garantizar su seguimiento permanente. | Constante | Magnitud: | 1,00 | 20,50 | 2.050,00% | 20,50 | 2.050,00% | |
| | Tipo de actualización | Recursos \$: | \$500,00 | \$102,50 | 20,50% | | \$0,00 | 0,00% |
| 2187 - Implementar 1 Proyecto(s) de tratamiento, aprovechamiento y valorización de residuos sólidos que genere subproductos de energías limpias | | | | | | | | |
| Indicador(es) | | | | | | | | |

TIPO DE ANUALIZACION PROGRAMADA POR LA ENTIDAD: (S) Suma (K) Constante (C) Creciente (D) Decreciente

Versión: Última versión oficial

Meta proyecto de inversión con tipo de actualización diferente a suma. Se debe observar el valor programado y ejecutado de sus magnitudes en cada vigencia.
 La programación y ejecución de magnitud de metas de proyecto de inversión incluye la vigencia actual y la vigencia anterior según desagregación efectuada por la entidad, mientras que los recursos corresponden únicamente a la vigencia actual.

Plan de Desarrollo Distrital: 17 - Bogotá Camina Segura
Reporte de gestión e inversión por Entidad o Alcaldía Local

Fecha de Corte:

0228-Unidad Administrativa Especial de Servicios Públicos-UAESP
En millones de pesos

| 2024 | | | | | | | | | | |
|--|------------------------|-----------------------------|--------------------|--------------------|----------------|-------|----------------|---------|-----------------|--------------|
| Objetivo Estratégico / Programa / Meta Plan de Desarrollo / Indicador / Proyecto / Actividad | Programado | Compromisos / Contratado | % | Entregado | % | Giros | | | | % |
| (K) 4111 - Proyecto de tratamiento, aprovechamiento y valorización de residuos sólidos implementado | | | | | | | | | | |
| | Año | Programación inicial del PD | Programación | Ejecución Vigencia | Avance | | | | | |
| | | | | | De la Vigencia | | Trascurrido PD | | | |
| | 2025 | 1,00 | 1,00 | | | | N/A | | | |
| | 2026 | 1,00 | 1,00 | | | | N/A | | | |
| | 2027 | 1,00 | 1,00 | | | | N/A | | | |
| | Al plan de desarrollo: | | | | | | | | | |
| Retrasos y soluciones: | | | | | | | | | | |
| Avances y Logros: | | | | | | | | | | |
| 8237-Implementación y transformación del Relleno Sanitario Doña Juana hacia un parque Tecnológico en manejo de residuos, Bogotá D.C. | | | | | | | | | | |
| 1 - Aumentar un 20 Porcentaje los residuos valorizados, equivalente a 1190 Toneladas de residuos tratados / día. | | | | | | | | | | |
| | Suma | Magnitud: | | | | | | | | |
| | Tipo de anualización | Recursos \$: | | | | | | | | |
| 2193 - Mantener el 100 % de la disposición final de los residuos sólidos que ingresan al Parque de Innovación Doña Juana PIDJ | | | \$26.972,40 | \$1.243,22 | 4,61% | | | | \$155,06 | 0,57% |
| Indicador(es) | | | | | | | | | | |
| (K) 4117 - Porcentaje de residuos sólidos tratados y dispuestos que ingresan al PIDJ | | | | | | | | | | |
| | Año | Programación inicial del PD | Programación | Ejecución Vigencia | Avance | | | | | |
| | | | | | De la Vigencia | | Trascurrido PD | | | |
| | 2024 | 100,00 | 100,00 | 100,00 | 100,00 | ☆ | 100,00 | ☆ | | |
| | 2025 | 100,00 | 100,00 | | | | N/A | | | |
| | 2026 | 100,00 | 100,00 | | | | N/A | | | |
| | 2027 | 100,00 | 100,00 | | | | N/A | | | |
| | Al plan de desarrollo: | | | | | | 25,00 | ! | | |
| Retrasos y soluciones: No se presentan retrasos. | | | | | | | | | | |
| Avances y Logros: Para el mes de Julio en el PIDJ ingresaron 198.850,78 Toneladas de las cuales 8.191,21 toneladas fueron aprovechadas y 190.659,57 fueron dispuestas en celda. Para el mes de Agosto en el PIDJ ingresaron 192.233,59 Toneladas de las cuales 10.589,59 toneladas fueron aprovechadas y 181.644,00 fueron dispuestas en celda. Para el mes de Septiembre en el PIDJ ingresaron 183.695,11 Toneladas de las cuales 13.035,49 toneladas fueron aprovechadas y 170.659,62 fueron dispuestas en celda. | | | | | | | | | | |
| 8237-Implementación y transformación del Relleno Sanitario Doña Juana hacia un parque Tecnológico en manejo de residuos, Bogotá D.C. | | | \$26.972,40 | \$1.243,22 | 4,61% | | | | \$155,06 | 0,57% |
| 2 - Implementar 1 Plan(es) de gestión social incluido en la licencia ambiental del Predio Doña Juana | | | | | | | | | | |
| | Constante | Magnitud: | 1,00 | 1,59 | 159,00% | | 1,59 | 159,00% | | |
| | Tipo de anualización | Recursos \$: | \$16.271,05 | \$213,20 | 1,31% | | | | | |
| 3 - Ejecutar el 100 Porcentaje del plan de manejo ambiental. | | | | | | | | | | |
| | Constante | Magnitud: | 100,00 | 9,63 | 9,63% | | 9,63 | 9,63% | | |
| | Tipo de anualización | Recursos \$: | \$10.701,35 | \$1.030,02 | 9,63% | | | | \$155,06 | 1,45% |
| 2195 - Realizar el acompañamiento al 100 % de las organizaciones de recicladores que lo requieran y cumplan con la normativa vigente para promover su fortalecimiento | | | \$32.271,10 | \$1.216,04 | 3,77% | | | | \$117,00 | 0,36% |
| Indicador(es) | | | | | | | | | | |
| (K) 4119 - Porcentaje de organizaciones de recicladores con acompañamiento | | | | | | | | | | |
| | Año | Programación inicial del PD | Programación | Ejecución Vigencia | Avance | | | | | |
| | | | | | De la Vigencia | | Trascurrido PD | | | |
| | 2024 | 100,00 | 100,00 | 100,00 | 100,00 | ☆ | 100,00 | ☆ | | |
| | 2025 | 100,00 | 100,00 | | | | N/A | | | |
| | 2026 | 100,00 | 100,00 | | | | N/A | | | |
| | 2027 | 100,00 | 100,00 | | | | N/A | | | |
| | Al plan de desarrollo: | | | | | | 25,00 | ! | | |
| Retrasos y soluciones: No se presentaron retrasos o dificultades para dar cumplimiento. | | | | | | | | | | |
| Avances y Logros: Fue elaborada Guía Metodológica, para dar los lineamientos para que las ORO accedieran al proyecto piloto de rutas selectivas no exclusivas, la convocatoria fue abierta desde el mes de julio y las asesorías técnicas irán hasta el mes de octubre. Con corte a 30 de septiembre, se han asistido técnicamente a 27 organizaciones, quienes han requerido apoyo, y a la fecha cuentan con el proyecto listo. Fueron recibidas 62 propuestas de organizaciones de recicladores. Paralelo a esta actividad se está en la etapa precontractual de los procesos que se suscriban con las ORO para formalizar los proyectos piloto de ruta selectiva no exclusiva. Se están realizando los procesos precontractuales para el mantenimiento del sistema de aireación y la carpa de la planta de tratamiento de residuos orgánicos de la localidad de Ciudad Bolívar y posteriormente dar inicio al comodato que se encuentra firmado. | | | | | | | | | | |

TIPO DE ANUALIZACIÓN PROGRAMADA POR LA ENTIDAD: (S) Suma (K) Constante (C) Creciente (D) Decreciente

Versión: Última versión oficial

Meta proyecto de inversión con tipo de anualización diferente a suma. Se debe observar el valor programado y ejecutado de sus magnitudes en cada vigencia.
 La programación y ejecución de magnitud de metas de proyecto de inversión incluye la vigencia actual y la vigencia anterior según desagregación efectuada por la entidad, mientras que los recursos corresponden únicamente a la vigencia actual.

Plan de Desarrollo Distrital: 17 - Bogotá Camina Segura

Reporte de gestión e inversión por Entidad o Alcaldía Local

Fecha de Corte:

0228-Unidad Administrativa Especial de Servicios Públicos-UAESP

En millones de pesos

| Objetivo Estratégico / Programa / Meta Plan de Desarrollo / Indicador / Proyecto / Actividad | 2024 | | | | | |
|--|------------|--------------------------|---|-----------|---|-------|
| | Programado | Compromisos / Contratado | % | Entregado | % | Giros |

Fue contratado personal para realizar la gestión de supervisión, acompañamiento y fortalecimiento a las organizaciones y a los recicladores en territorio. Adicionalmente el personal ha acompañado procesos de participación ciudadana y de gestión local.

Fue contratado el personal para la evaluación de los proyectos presentados en la vigencia 2024 de la Convocatoria del Incentivo de Aprovechamiento y Tratamiento - IAT.

Actualmente se cuenta con 4 Centros Transitorios de Acopio y Separación - CTAS en las localidades de Mártires (2), Barrios Unidos (1) y Kennedy (1).

Se estructuró la estrategia de María Paz, en el marco de la acción popular, se han desarrollado acciones con población carretera en la zona de influencia de María Paz. Esta estrategia tiene tres componentes, el primero es la firma de acuerdos de confianza con los grupos de interés, actualmente se están implementando los talleres para su implementación, el segundo componente, tiene que ver con el urbanismo táctico, se ha realizado gestión interinstitucional para realizar intervenciones en espacio público, y el tercer componente se refiere al proyecto de la ECA Multimaterial de María Paz, actualmente se encuentra en la etapa precontractual de los diseños de la ECA con Essentia.

De acuerdo con el indicador que se tiene establecido para la meta plan de desarrollo, se cuenta con un cumplimiento del 100%, teniendo en cuenta que han sido atendidas todas las organizaciones de recicladores de oficio que han requerido asesorías técnicas para la participación y el acceso a los programas y proyectos definidos en esta meta plan de desarrollo.

| | | | | | | | | | |
|--|----------------------|--------------|--------------------|-------------------|--------------|--|-------|-----------------|--------------|
| 8215-Fortalecimiento de la actividad de aprovechamiento en Bogotá D.C. | | | \$32.271,10 | \$1.216,04 | 3,77% | | | \$117,00 | 0,36% |
| 3 - Realizar el 100 Porcentaje de la supervisión del servicio de aprovechamiento y el acompañamiento en territorio a las organizaciones de recicladores en Bogotá. | Constante | Magnitud: | 100,00 | 87,07 | 87,07% | | 87,07 | 87,07% | |
| | Tipo de anualización | Recursos \$: | \$799,40 | \$696,05 | 87,07% | | | \$61,70 | 7,72% |
| 4 - Implementar el 100 Porcentaje de las acciones orientadas al fortalecimiento de la actividad del reciclaje, las organizaciones, los recicladores de oficio y población carretera | Constante | Magnitud: | 100,00 | 1,65 | 1,65% | | 1,65 | 1,65% | |
| | Tipo de anualización | Recursos \$: | \$31.471,70 | \$519,99 | 1,65% | | | \$55,30 | 0,18% |
| 29 - Servicios públicos inclusivos y sostenibles | | | \$14.212,19 | \$175,85 | 1,24% | | | \$25,92 | 0,18% |
| 2244 - Aumentar en 7279 Espacio(s) la capacidad y la disponibilidad de las Bóvedas Osarios y Cenizarios -BOC de los cementerios propiedad del Distrito para garantizar la prestación del servicio | | | \$8.547,72 | \$0,00 | 0,00% | | | \$0,00 | 0,00% |
| Indicador(es) | | | | | | | | | |

(S) 4168 - Número de espacios disponibles en los cementerios de propiedad del Distrito

| Año | Programación inicial del PD | Programación | Ejecución Vigencia | Avance | |
|--------------|-----------------------------|--------------|--------------------|------------------------|-----------------|
| | | | | De la Vigencia | Transcurrido PD |
| 2024 | 7.279,00 | 7.279,00 | 0,00 | 0,00 | ! |
| Total | 7.279,00 | 7.279,00 | 0,00 | Al plan de desarrollo: | 0,00 |

Retrasos y soluciones: Aún no se cuenta con licencia de construcción aprobada. El contratista de obra adelantará el trámite correspondiente para la expedición de la licencia de construcción.

Avances y Logros: Actualmente no se cuenta con la licencia aprobada para la construcción del Mausoleo en el Cementerio Parque Serafín, requerida para adelantar la ampliación del número de bóvedas, osarios y cenizarios en el cementerio. Como parte de la gestión los contratos de obra UAESP-765-2022 e interventoría UAESP-740-2022 se encuentran en ejecución. El contratista de obra adelantará el trámite correspondiente para la expedición de la licencia de construcción.

| | | | | | | | | | |
|--|----------------------|--------------|-------------------|-----------------|--------------|--|------|----------------|--------------|
| 8218-Mejoramiento de la infraestructura y de los servicios de destino final en los cementerios públicos distritales Bogotá D.C. | | | \$8.547,72 | \$0,00 | 0,00% | | | \$0,00 | 0,00% |
| 1 - Aumentar 7279 Espacio(s) la capacidad instalada y disponible de bóvedas, osarios y cenizarios de los cementerios distritales. | Suma | Magnitud: | 7.279,00 | 0,00 | 0,00% | | 0,00 | | |
| | Tipo de anualización | Recursos \$: | \$8.547,72 | \$0,00 | 0,00% | | | \$0,00 | 0,00% |
| 2252 - Realizar el 100 % de las intervenciones menores priorizadas en el Cementerio Central | | | \$5.664,47 | \$175,85 | 3,10% | | | \$25,92 | 0,46% |
| Indicador(es) | | | | | | | | | |

(K) 4176 - Porcentaje de las intervenciones menores priorizadas en el Cementerio Central

| Año | Programación inicial del PD | Programación | Ejecución Vigencia | Avance | |
|------|-----------------------------|--------------|--------------------|------------------------|-----------------|
| | | | | De la Vigencia | Transcurrido PD |
| 2024 | 100,00 | 100,00 | 0,00 | 0,00 | ! |
| 2025 | 100,00 | 100,00 | | N/A | ! |
| 2026 | 100,00 | 100,00 | | N/A | |
| 2027 | 100,00 | 100,00 | | N/A | |
| | | | | Al plan de desarrollo: | 0,00 |

Retrasos y soluciones: A corte septiembre de 2024 la meta no registra avance. Debido a la contingencia que se presenta actualmente en los cementerios del Distrito, los esfuerzos del personal técnico de la entidad se han orientado principalmente a atender los requerimientos de los entes de control frente al tema y en adelantar las actividades para garantizar la continuidad de la prestación de los servicios funerarios en los 4 cementerios. Sin embargo paralelamente se esta trabajando en la priorización de las actividades de intervención de la infraestructura del Cementerio Central en conjunto con otras entidades del Distrito.

Avances y Logros: A corte septiembre de 2024 la meta no registra avance. Debido a la contingencia que se presenta actualmente en los cementerios del Distrito, los esfuerzos del personal técnico de la entidad se han orientado principalmente a atender los requerimientos de los entes de control frente al tema y en adelantar las actividades para garantizar la continuidad de la prestación de los servicios funerarios en los 4 cementerios. Sin embargo paralelamente se esta trabajando en la priorización de las actividades de intervención de la infraestructura del Cementerio Central en conjunto con otras entidades del Distrito.

| | | | | | | | | | |
|--|--|--|-------------------|-----------------|--------------|--|--|----------------|--------------|
| 8218-Mejoramiento de la infraestructura y de los servicios de destino final en los cementerios públicos distritales Bogotá D.C. | | | \$5.664,47 | \$175,85 | 3,10% | | | \$25,92 | 0,46% |
|--|--|--|-------------------|-----------------|--------------|--|--|----------------|--------------|

TIPO DE ANUALIZACION PROGRAMADA POR LA ENTIDAD: (S) Suma (K) Constante (C) Creciente (D) Decreciente

Versión: Última versión oficial

Meta proyecto de inversión con tipo de anualización diferente a suma. Se debe observar el valor programado y ejecutado de sus magnitudes en cada vigencia.
La programación y ejecución de magnitud de metas de proyecto de inversión incluye la vigencia actual y la vigencia anterior según desagregación efectuada por la entidad, mientras que los recursos corresponden únicamente a la vigencia actual.

Plan de Desarrollo Distrital: 17 - Bogotá Camina Segura
Reporte de gestión e inversión por Entidad o Alcaldía Local

Fecha de Corte:

0228-Unidad Administrativa Especial de Servicios Públicos-UAESP
En millones de pesos

| | | | 2024 | | | | | | |
|--|----------------------|--------------|---------------------|-----------------------------|---------------|------------------------|----------------|-----------------|--------------|
| Objetivo Estratégico / Programa / Meta Plan de Desarrollo / Indicador / Proyecto / Actividad | | | Programado | Compromisos / Contratado | % | Entregado | % | Giros | % |
| 2 - Implementar el 100 Por ciento de acciones orientadas al mejoramiento en la prestación del servicio en los cementerios distritales | Constante | Magnitud: | 100,00 | 1,24 | 1,24% | 0,00 | | | |
| | Tipo de anualización | Recursos \$: | \$5.664,47 | \$175,85 | 3,10% | | | \$25,92 | 0,46% |
| 5 - Bogotá confía en su gobierno | | | \$26.156,53 | \$2.456,08 | 9,39% | | | \$456,01 | 1,74% |
| 33 - Fortalecimiento institucional para un gobierno confiable | | | \$26.156,53 | \$2.456,08 | 9,39% | | | \$456,01 | 1,74% |
| 2292 - Fortalecer el 100 % de la capacidad de gestión de las entidades del Sector Hábitat que promueva la innovación gubernamental la eficiencia administrativa y operativa como generadores de confianza ciudadana (Secretaría de Hábitat CVP Renobo UAESP) | | | \$26.156,53 | \$2.456,08 | 9,39% | | | \$456,01 | 1,74% |
| Indicador(es) | | | | | | | | | |
| (K) 4216 - Capacidad de gestión del sector hábitat fortalecida | | | | | | | | | |
| | | | Año | Programación inicial del PD | Programación | Ejecución Vigencia | Avance | | |
| | | | | | | | De la Vigencia | Transcurrido PD | |
| | | | 2024 | 100,00 | 100,00 | 9,39 | 9,39 | 9,39 | |
| | | | 2025 | 100,00 | 100,00 | | | N/A | |
| | | | 2026 | 100,00 | 100,00 | | | N/A | |
| | | | 2027 | 100,00 | 100,00 | | | N/A | |
| | | | | | | Al plan de desarrollo: | | 2,35 | |
| Retrasos y soluciones: No se presentan retrasos. | | | | | | | | | |
| Avances y Logros: Se garantizó la gestión de la entidad con el personal de planta y la contratación del personal, permitiendo fortalecer los procesos estratégicos, de apoyo y evaluación. | | | | | | | | | |
| 8228-Fortalecimiento de los procesos de planificación y gestión de la UAESP Bogotá D.C. | | | \$26.156,53 | \$2.456,08 | 9,39% | | | \$456,01 | 1,74% |
| 1 - fortalecimiento del 100 Por ciento de los procesos estratégicos con actividades priorizadas y efectivas. | Constante | Magnitud: | 100,00 | 47,63 | 47,63% | 47,63 | 47,63% | | |
| | Tipo de anualización | Recursos \$: | \$1.000,00 | \$476,29 | 47,63% | | | \$161,37 | 16,14% |
| 2 - fortalecimiento del 100 Por ciento de los procesos de apoyo con actividades priorizadas y efectivas. | Constante | Magnitud: | 100,00 | 7,50 | 7,50% | 7,50 | 7,50% | | |
| | Tipo de anualización | Recursos \$: | \$25.052,91 | \$1.878,20 | 7,50% | | | \$271,59 | 1,08% |
| 3 - fortalecimiento del 100 Por ciento del proceso de evaluación con actividades priorizadas y efectivas. | Constante | Magnitud: | 100,00 | 98,04 | 98,04% | 98,04 | 98,04% | | |
| | Tipo de anualización | Recursos \$: | \$103,62 | \$101,59 | 98,04% | | | \$23,05 | 22,24% |
| Total Entidad o Alcaldía Local | | | \$145.328,09 | \$25.789,51 | 17,75% | | | \$915,97 | 0,63% |

TIPO DE ANUALIZACIÓN PROGRAMADA POR LA ENTIDAD: (S) Suma (K) Constante (C) Creciente (D) Decreciente

Versión: Última versión oficial

Meta proyecto de inversión con tipo de anualización diferente a suma. Se debe observar el valor programado y ejecutado de sus magnitudes en cada vigencia.
 La programación y ejecución de magnitud de metas de proyecto de inversión incluye la vigencia actual y la vigencia anterior según desagregación efectuada por la entidad, mientras que los recursos corresponden únicamente a la vigencia actual.

Plan de Desarrollo Distrital: 17 - Bogotá Camina Segura

Reporte de gestión e inversión por Entidad o Alcaldía Local

Fecha de Corte:

CÁLCULO DEL PORCENTAJE DE AVANCE DE LOS INDICADORES SEGÚN TIPO DE ANUALIZACIÓN

SUMA

| | |
|--------------------------|--|
| A la vigencia | Ejecutado vigencia / Programado Vigencia |
| Al transcurrido del Plan | Suma Ejecutado a la Vigencia del Informe / Suma Programado a la Vigencia del Informe |
| Plan de Desarrollo | Suma Ejecutado a la Vigencia del Informe / Total Programado para el Plan |

CONSTANTE

La ejecución es independiente en cada vigencia

| | |
|--------------------------|--|
| A la vigencia | Ejecutado Vigencia / Programado Vigencia |
| Al transcurrido del Plan | Promedio Ejecutado de los años programados a la vigencia seleccionada / Promedio Programado a la Vigencia Seleccionada |
| Plan de Desarrollo | Promedio Ejecutado de los años programados / Promedio Años Programados del Plan |

CRECIENTE SIN LÍNEA BASE

La ejecución, es el último valor reportado por la entidad sin importar la vigencia

| | |
|--------------------------|--|
| A la vigencia | Última Ejecución a la Vigencia del Informe / Programado Vigencia |
| Al transcurrido del Plan | Última ejecución a la Vigencia del Informe / Programado Vigencia del Informe |
| Plan de Desarrollo | Última ejecución del Plan / Programado para el Plan |

CRECIENTE CON LÍNEA BASE

La ejecución, es el último valor reportado por la entidad sin importar la vigencia

La línea base debe ser menor o igual al valor de la primera vigencia programada. En caso de ser mayor, el resultado será cero.

Si el resultado del cálculo es negativo el porcentaje de avance se colocará en 0

| | |
|--------------------------|---|
| A la vigencia | (Ejecutado Vigencia - Ejecutado Vigencia Anterior) / (Programado Vigencia - Ejecutado Vigencia Anterior) Para la primer vigencia, el ejecutado vigencia anterior es la línea base Si el programado es igual a la línea base y el ejecutado es superior a lo programado: (Ejecutado Vigencia - Línea base) / (Programado para el Plan - línea base) |
| Al transcurrido del Plan | (Última Ejecución a la Vigencia del Informe - línea base) / (Programado en la Vigencia del Informe - línea base) Si el programado es igual a la línea base y el ejecutado es superior a lo programado: (Última Ejecución a la Vigencia del Informe - línea base) / (Programado para el Plan - línea base) |
| Plan de Desarrollo | (Última Ejecución del Plan - línea base) / (Programado para el Plan - línea base) |

DECRECIENTE SIN LÍNEA BASE

La ejecución, es el último valor reportado por la entidad sin importar la vigencia

| | |
|--------------------------|--|
| A la vigencia | Programado Vigencia / Última Ejecución a la Vigencia |
| Al transcurrido del Plan | Programado vigencia / Última Ejecución a la Vigencia del Informe |
| Plan de Desarrollo | Programado para el Plan / Última Ejecución |

DECRECIENTE CON LÍNEA BASE

La ejecución, es el último valor reportado por la entidad sin importar la vigencia

La línea base debe ser menor o igual al valor de la primera vigencia programada. En caso de ser mayor, el resultado será cero.


Si el resultado del cálculo es negativo el porcentaje de avance se colocará en 0


| | |
|--------------------------|---|
| A la vigencia | (Ejecutado Vigencia - Ejecutado Vigencia Anterior) / (Programado Vigencia - Ejecutado Vigencia Anterior) Para la primer vigencia, el ejecutado vigencia anterior es la línea base Si el programado es igual a la línea base y el ejecutado es superior a lo programado: (Ejecutado Vigencia - Línea base) / (Programado para el Plan - línea base) |
| Al transcurrido del Plan | (Última Ejecución a la Vigencia del Informe - línea base) / (Programado en la Vigencia del Informe - línea base) Si el programado es igual a la línea base y el ejecutado es superior a lo programado: (Última Ejecución a la Vigencia del Informe - línea base) / (Programado para el Plan - línea base) |
| Plan de Desarrollo | (Última Ejecución del Plan - línea base) / (Programado para el Plan - línea base) |


GIROS

El cálculo de porcentaje de giros es el resultado de Giros / Programado

RANGOS DE AVANCE DE LOS INDICADORES

 >=0y<=50

 >50y<=79

 >79y<=90

 >90