

**SISTEMA DE PRESUPUESTO DISTRITAL - PREDIS
EJECUCION PRESUPUESTAL
SECRETARIA DE HACIENDA - DIRECCION DISTRITAL DE PRESUPUESTO
EJECUCION DE PRESUPUESTO RENTAS E INGRESOS**

09-09-2019

09:05

ENTIDAD: 228 - UNIDAD ADMINISTRATIVA ESPECIAL DE SERVICIOS PÚBLICOS
UNIDAD EJECUTORA: 01 - UNIDAD 01

MES: AGOSTO
VIGENCIA FISCAL: 2019

RUBRO PRESUPUESTAL	CODIGO	NOMBRE	PRESUPUESTO		MODIFICACIONES		PRESUPUESTO DEFINITIVO	RECAUDOS		EJECUCION PRESUP.	SALDO POR RECAUDAR		RECURSOS RESERVAS	RECAUDO ACUMULADO RECURSOS RESERVAS
			INICIAL	MES (+)+4	ACUMULADO	DEFINITIVO		MES	ACUMULADO		9 = 8 - 8	10 = 8 - 8		
2		INGRESOS	73 678,310,000.00	0.00	0.00	73 678,310,000.00	729,798,468.00	74 696,125,150.00	101.38	-1,017,815,150.00	0.00	74 696,125,150.00		
2-1		INGRESOS CORRIENTES	1,792,019,000.00	0.00	0.00	1,792,019,000.00	148,576,175.00	1,073,568,201.00	59.91	718,450,799.00	0.00	1,073,568,201.00		
2-1-2		NO TRIBUTARIOS	1,792,019,000.00	0.00	0.00	1,792,019,000.00	148,576,175.00	1,073,568,201.00	59.91	718,450,799.00	0.00	1,073,568,201.00		
2-1-2-04		Multas, sanciones e intereses moratorios	0.00	0.00	0.00	0.00	443,293.00	1,443,293.00	0.00	-1,443,293.00	0.00	1,443,293.00		
2-1-2-04-01		Multas	0.00	0.00	0.00	0.00	443,293.00	1,443,293.00	0.00	-1,443,293.00	0.00	1,443,293.00		
2-1-2-04-01-09		Multas no especificadas en otro numeral tentativo	0.00	0.00	0.00	0.00	443,293.00	1,443,293.00	0.00	-1,443,293.00	0.00	1,443,293.00		
2-1-2-05		Venta de bienes y servicios	1,792,019,000.00	0.00	0.00	1,792,019,000.00	147,132,882.00	1,072,124,908.00	59.83	719,894,092.00	0.00	1,072,124,908.00		
2-1-2-05-01		Servicios para la comunidad, sociales y pensiones	1,792,019,000.00	0.00	0.00	1,792,019,000.00	147,132,882.00	1,072,124,908.00	59.83	719,894,092.00	0.00	1,072,124,908.00		
2-1-2-05-01-01		Servicios de la administración pública y otros servicios prestados a la comunidad en general	1,792,019,000.00	0.00	0.00	1,792,019,000.00	147,132,882.00	1,072,124,908.00	59.83	719,894,092.00	0.00	1,072,124,908.00		
2-1-2-05-01-01-0001		Servicios administrativos del Gobierno	1,792,019,000.00	0.00	0.00	1,792,019,000.00	147,132,882.00	1,072,124,908.00	59.83	719,894,092.00	0.00	1,072,124,908.00		
2-1-2-05-01-01-0001-002		Servicios de alquiler o arrendamiento para el sector de comercio exterior	17,745,000.00	0.00	0.00	17,745,000.00	5,711,519.00	47,603,208.00	288.26	-29,858,208.00	0.00	47,603,208.00		
2-1-2-05-01-01-0001-003		Servicios de oficinas centrales	190,360,000.00	0.00	0.00	190,360,000.00	16,269,822.00	173,890,178.00	8.56	173,890,178.00	0.00	173,890,178.00		
2-1-2-05-01-01-0001-004		Servicios Funerarios, de Cremación y sepultura	1,584,114,000.00	0.00	0.00	1,584,114,000.00	125,151,541.00	1,008,251,878.00	63.85	575,862,122.00	0.00	1,008,251,878.00		
2-4		RECURSOS DE CAPITAL	71,886,291,000.00	0.00	0.00	71,886,291,000.00	581,222,293.00	73,622,585,949.00	102.42	-1,736,285,949.00	0.00	73,622,585,949.00		
2-4-3		RECURSOS DEL BALANCE	68,556,291,000.00	0.00	0.00	68,556,291,000.00	0.00	68,556,291,000.00	100.00	0.00	0.00	68,556,291,000.00		
2-4-3-02		Supervivi fiscal	66,476,214,000.00	0.00	0.00	66,476,214,000.00	0.00	66,476,214,000.00	100.00	0.00	0.00	66,476,214,000.00		
2-4-3-02-02		Supervivi fiscal de ingresos de destinacion especifica	66,476,214,000.00	0.00	0.00	66,476,214,000.00	0.00	66,476,214,000.00	100.00	0.00	0.00	66,476,214,000.00		
2-4-3-03		Supervivi fiscal no incorporado de vigencia anteriores	2,080,077,000.00	0.00	0.00	2,080,077,000.00	0.00	2,080,077,000.00	100.00	0.00	0.00	2,080,077,000.00		
2-4-3-03-02		Supervivi fiscal no incorporado de ingresos de destinacion especifica	2,080,077,000.00	0.00	0.00	2,080,077,000.00	0.00	2,080,077,000.00	100.00	0.00	0.00	2,080,077,000.00		
2-4-5		RENDIMIENTOS FINANCIEROS	3,330,000,000.00	0.00	0.00	3,330,000,000.00	581,222,254.00	5,055,060,571.00	151.80	-1,725,060,571.00	0.00	5,055,060,571.00		
2-4-5-02		Depositos	3,330,000,000.00	0.00	0.00	3,330,000,000.00	581,222,254.00	5,055,060,571.00	151.80	-1,725,060,571.00	0.00	5,055,060,571.00		
2-4-5-02-03		Recursos propios con destinacion especifica	3,080,000,000.00	0.00	0.00	3,080,000,000.00	556,788,383.00	4,824,005,898.00	156.62	-1,744,005,898.00	0.00	4,824,005,898.00		
2-4-5-02-04		Recursos propios de libre destinacion	250,000,000.00	0.00	0.00	250,000,000.00	24,433,871.00	231,054,673.00	92.42	-18,945,327.00	0.00	231,054,673.00		
2-4-9		REINTEGROS	0.00	0.00	0.00	0.00	39.00	11,205,378.00	0.00	-11,205,378.00	0.00	11,205,378.00		
TOTAL RENTAS E INGRESOS			73 678,310,000.00	0.00	0.00	73 678,310,000.00	729,798,468.00	74 696,125,150.00	101.38	-1,017,815,150.00	0.00	74 696,125,150.00		
Diferencias														
RUBRO PRESUPUESTAL			PRESUPUESTO INICIAL	MES (+)+4	MODIFICACIONES ACUMULADO	PRESUPUESTO DEFINITIVO	MES	RECAUDOS ACUMULADO	EJECUCION PRESUP.	SALDO POR RECAUDAR	RECURSOS RESERVAS	RECAUDO ACUMULADO RECURSOS RESERVAS		
2-5-1	Aporte Capitalino	328,990,958,000.00	0.00	-2,176,000,000.00	326,814,958,000.00	23,755,345,779.00	133,570,555,773.00	40.87	193,244,402,227.00	0.00	133,570,555,773.00			
2-5-1-01	Vigencia	328,990,958,000.00	0.00	-2,176,000,000.00	326,814,958,000.00	23,755,345,779.00	133,570,555,773.00	40.87	193,244,402,227.00	0.00	133,570,555,773.00			
TOTAL TRANSFERENCIAS			328,990,958,000.00	0.00	-2,176,000,000.00	326,814,958,000.00	23,755,345,779.00	133,570,555,773.00	40.87	193,244,402,227.00	0.00	133,570,555,773.00		
TOTAL RENTAS E INGRESOS			402,669,266,000.00	0.00	-2,176,000,000.00	400,493,266,000.00	24,483,144,241.00	208,266,600,923.00	52.00	192,226,587,071.00	0.00	208,266,600,923.00		

SISTEMA DE PRESUPUESTO DISTRICTAL - PREDIS
EJECUCION PRESUPUESTAL
SECRETARIA DE HACIENDA - DIRECCION DISTRICTAL DE PRESUPUESTO
EJECUCION DE PRESUPUESTO RENTAS E INGRESOS

09-09-2019
 09:05

ENTIDAD: 228 - UNIDAD ADMINISTRATIVA ESPECIAL DE SERVICIOS PÚBLICOS
UNIDAD EJECUTORA: 01 - UNIDAD 01

MES: AGOSTO
VIGENCIA FISCAL: 2019

CODIGO	NOMBRE	PRESUPUESTO INICIAL	MODIFICACIONES		PRESUPUESTO DEFINITIVO 6+3+5	RECAUDOS		EJECUCION PRESUP % 9+8+6	SALDO POR RECAUDAR 10+9+8	RECURSOS RESERVAS 11	RECAUDO ACUMULADO RECURSOS RESERVAS 12+8+11
			1+2+4	5		7	8				
1											

JORGE TULLIO CUEBILLOS ALVAREZ
RESPONSABLE DEL PRESUPUESTO

BEATRIZ ELENA CARDENAS CASAS
ORDENADOR DEL GASTO

Beatriz Elena Cardenas Casas

J.T.

SISTEMA DE PRESUPUESTO DISTRICTAL - PREDIS
EJECUCION PRESUPUESTO
INFORME DE EJECUCION DEL PRESUPUESTO DE GASTOS E INVERSIONES

ENTIDAD: 228 - UNIDAD ADMINISTRATIVA ESPECIAL DE SERVICIOS PÚBLICOS
 UNIDAD EJECUTORA: 01 - UNIDAD 01

MES: VIGENCIA FISCAL: 20

CÓDIGO	NOMBRE	INICIAL	MODIFICACIONES		VIGENTE	SUSPENSION	DISPONIBLE	MES	TOTAL COMPROMISOS		EJECUC. PRESUP.
			4	5					9	10	
1	2	3	4	5	6(0+9)	7	8(6-7)	9	10	11(+10/9)	
3	GASTOS	402,669,268,000.00	0.00	-2,176,000,000.00	400,493,268,000.00	0.00	400,493,268,000.00	20,239,221,182.00	250,222,824,413.00	62.48	28.22
3-1	GASTOS DE FUNCIONAMIENTO	241,232,162,000.00	0.00	-873,000,000.00	240,359,162,000.00	0.00	240,359,162,000.00	16,721,566,371.00	112,313,492,151.00	46.73	17.53
3-1-1	Gastos de personal	16,198,988,000.00	0.00	0.00	16,198,988,000.00	0.00	16,198,988,000.00	1,001,430,361.00	9,087,154,629.00	56.10	1.00
3-1-1-01	Planta de personal permanente	15,759,640,000.00	0.00	439,348,000.00	16,198,988,000.00	0.00	16,198,988,000.00	1,001,430,361.00	9,087,154,629.00	56.10	1.00
3-1-1-01-01	Factores constitutivos de salario	11,899,635,000.00	0.00	-33,052,483.00	11,866,582,517.00	0.00	11,866,582,517.00	761,125,987.00	7,196,232,891.00	60.64	7.6
3-1-1-01-01-01	Factores salariales comunes	8,545,312,000.00	0.00	0.00	8,545,312,000.00	0.00	8,545,312,000.00	588,476,170.00	4,880,238,133.00	57.11	5.8
3-1-1-01-01-01-0001	Sueldo básico	6,404,053,000.00	0.00	0.00	6,404,053,000.00	0.00	6,404,053,000.00	515,275,052.00	4,150,040,717.00	64.80	5.1
3-1-1-01-01-01-0004	Gastos de representación	490,944,000.00	0.00	0.00	490,944,000.00	0.00	490,944,000.00	36,532,421.00	306,632,425.00	62.46	3
3-1-1-01-01-01-0005	Horas Extras, Dominicales, Faltas, Recargo Nocturno y Trabajo Suplementario	74,564,000.00	0.00	0.00	74,564,000.00	0.00	74,564,000.00	6,144,016.00	54,051,642.00	72.49	
3-1-1-01-01-01-0006	Auxilio de transporte	12,166,000.00	0.00	0.00	12,166,000.00	0.00	12,166,000.00	1,041,477.00	7,698,755.00	63.28	
3-1-1-01-01-01-0007	Subsidio de alimentación	8,305,000.00	0.00	0.00	8,305,000.00	0.00	8,305,000.00	674,891.00	4,953,631.00	59.65	
3-1-1-01-01-01-0008	Bonificación por servicios prestados	208,339,000.00	0.00	0.00	208,339,000.00	0.00	208,339,000.00	7,771,717.00	150,567,814.00	72.27	
3-1-1-01-01-01-0010	Prima de navidad	910,087,000.00	0.00	0.00	910,087,000.00	0.00	910,087,000.00	1,209,215.00	3,039,702.00	0.33	
3-1-1-01-01-01-0011	Prima de vacaciones	436,854,000.00	0.00	0.00	436,854,000.00	0.00	436,854,000.00	19,827,381.00	203,231,447.00	46.52	1
3-1-1-01-01-02	Factores salariales especiales	3,354,323,000.00	0.00	-33,052,483.00	3,321,270,517.00	0.00	3,321,270,517.00	172,649,817.00	2,315,996,758.00	69.73	17
3-1-1-01-01-02-0001	Prima de antigüedad	156,633,000.00	0.00	0.00	156,633,000.00	0.00	156,633,000.00	12,251,318.00	95,473,962.00	60.95	1
3-1-1-01-01-02-0002	Prima Técnica	2,190,952,000.00	0.00	-33,052,483.00	2,157,899,517.00	0.00	2,157,899,517.00	160,398,499.00	1,281,368,279.00	59.38	16
3-1-1-01-01-02-0003	Prima Semestral	1,006,738,000.00	0.00	0.00	1,006,738,000.00	0.00	1,006,738,000.00	0.00	939,154,517.00	93.29	
3-1-1-01-02	Contribuciones inherentes a la norma	3,672,864,000.00	0.00	439,348,000.00	4,112,012,000.00	0.00	4,112,012,000.00	237,114,773.00	1,703,815,146.00	41.44	21
3-1-1-01-02-01	Aportes a la seguridad social en pensiones	1,143,773,000.00	0.00	0.00	1,143,773,000.00	0.00	1,143,773,000.00	90,748,425.00	632,638,225.00	55.33	1
3-1-1-01-02-01-0001	Aportes a la seguridad social en pensiones publicas	610,853,000.00	0.00	0.00	610,853,000.00	0.00	610,853,000.00	51,817,290.00	358,025,825.00	58.61	1

JTCUBILOSA
 PRE. REPORTE VEHIM

SISTEMA DE PRESUPUESTO DISTRICTAL - PREDIS
EJECUCION PRESUPUESTO
INFORME DE EJECUCION DEL PRESUPUESTO DE GASTOS E INVERSIONES

09-09-2019
08:55

228 - UNIDAD ADMINISTRATIVA ESPECIAL DE SERVICIOS PÚBLICOS
01 - UNIDAD 01

MES: AGOSTO
VIGENCIA FISCAL: 2019

O PRESUPUESTAL	NOMBRE	INICIAL	APROPIACION			TOTAL COMPROMISOS				EJECUCION PRESUP (11+12+13)	AUTORIZACION DE GIRO		EJEC. AUT. GIRO % (14+15)/16
			MODIFICACIONES ACUMULADO	VIGENTE 6=(4+5)	SUSPENSION 7	DISPONIBLE 8=(6-7)	MES 9	ACUMULADO 10	MES 12		ACUMULADO 13		
	tes a la seguridad social en inversiones privadas	532,920,000.00	0.00	532,920,000.00	0.00	532,920,000.00	38,931,175.00	274,812,800.00	51.57	38,931,175.00	274,812,800.00	51.57	
	tes a la seguridad social en salud	810,167,000.00	0.00	810,167,000.00	0.00	810,167,000.00	65,235,152.00	452,263,540.00	55.82	65,235,152.00	452,263,540.00	55.82	
	tes a la seguridad social en salud	810,167,000.00	0.00	810,167,000.00	0.00	810,167,000.00	65,235,152.00	452,263,540.00	55.82	65,235,152.00	452,263,540.00	55.82	
	tes de cesantías	1,110,873,000.00	0.00	1,110,873,000.00	0.00	1,110,873,000.00	567,396.00	10,509,781.00	0.95	567,396.00	10,509,781.00	0.95	
	tes de cesantías a fondos	792,037,000.00	0.00	792,037,000.00	0.00	792,037,000.00	567,396.00	5,214,854.00	0.66	567,396.00	5,214,854.00	0.66	
	tes de cesantías a fondos	318,836,000.00	0.00	318,836,000.00	0.00	318,836,000.00	0.00	5,294,927.00	1.66	0.00	5,294,927.00	1.66	
	tes a cajas de compensación	0.00	0.00	439,348,000.00	0.00	439,348,000.00	33,859,600.00	256,802,800.00	58.45	33,859,600.00	256,802,800.00	58.45	
	tes generales al sistema de los laborales	58,702,000.00	0.00	58,702,000.00	0.00	58,702,000.00	4,372,800.00	30,247,900.00	51.53	4,372,800.00	30,247,900.00	51.53	
	tes generales al sistema de los laborales	58,702,000.00	0.00	58,702,000.00	0.00	58,702,000.00	4,372,800.00	30,247,900.00	51.53	4,372,800.00	30,247,900.00	51.53	
	tes al ICBF	329,473,000.00	0.00	329,473,000.00	0.00	329,473,000.00	25,397,400.00	192,619,100.00	58.46	25,397,400.00	192,619,100.00	58.46	
	tes al ICBF de funcionarios	329,473,000.00	0.00	329,473,000.00	0.00	329,473,000.00	25,397,400.00	192,619,100.00	58.46	25,397,400.00	192,619,100.00	58.46	
	tes al SENA	219,676,000.00	0.00	219,676,000.00	0.00	219,676,000.00	16,934,000.00	128,533,800.00	58.51	16,934,000.00	128,533,800.00	58.51	
	tes al SENA de funcionarios	219,676,000.00	0.00	219,676,000.00	0.00	219,676,000.00	16,934,000.00	128,533,800.00	58.51	16,934,000.00	128,533,800.00	58.51	
	adiferencias no constitutivas de salario	187,341,000.00	0.00	220,393,483.00	0.00	220,393,483.00	3,189,601.00	187,106,592.00	84.90	3,189,601.00	187,106,592.00	84.90	
	monización por vacaciones	0.00	0.00	33,052,483.00	0.00	33,052,483.00	838,974.00	32,627,790.00	98.72	838,974.00	32,627,790.00	98.72	
	fiación por recreación	35,540,000.00	0.00	35,540,000.00	0.00	35,540,000.00	1,881,407.00	17,018,611.00	47.89	1,881,407.00	17,018,611.00	47.89	
	movimiento por permanencia en el sector público - Bogotá D. C.	145,748,000.00	0.00	145,748,000.00	0.00	145,748,000.00	0.00	133,778,306.00	91.79	0.00	133,778,306.00	91.79	
	a Secretarial	6,053,000.00	0.00	6,053,000.00	0.00	6,053,000.00	469,220.00	3,681,885.00	60.83	469,220.00	3,681,885.00	60.83	

**SISTEMA DE PRESUPUESTO DISTRICTAL - PREDIS
EJECUCION PRESUPUESTO
INFORME DE EJECUCION DEL PRESUPUESTO DE GASTOS E INVERSIONES**

ENTIDAD: 228 - UNIDAD ADMINISTRATIVA ESPECIAL DE SERVICIOS PÚBLICOS
UNIDAD EJECUTORA: 01 - UNIDAD 01

MES: VIGENCIA FISCAL:

RUBRO PRESUPUESTAL		APROPRIACION							TOTAL COMPROMISOS		EJECUC PRESUP.
COIGO	NOMBRE	INICIAL	MES	MODIFICACIONES	ACUMULADO	VIGENTE	SUSPENSION	DISPONIBLE	MES	ACUMULADO	(11)=10/8
1	2	3	4	5	6	6+(3+5)	7	8+(4-7)	9	10	11=10/8

3-1-1-02	Personal supernumerario y temporal	439.348.000,00	0,00	0,00	-439.348.000,00	0,00	0,00	0,00	0,00	0,00	0,00
3-1-1-02-02	Contribuciones inherentes a la norma	439.348.000,00	0,00	0,00	-439.348.000,00	0,00	0,00	0,00	0,00	0,00	0,00
3-1-1-02-02-04	Aportes a cajas de compensación familiar	439.348.000,00	0,00	0,00	-439.348.000,00	0,00	0,00	0,00	0,00	0,00	0,00
3-1-1-02-02-04-0001	Compensar	439.348.000,00	0,00	0,00	-439.348.000,00	0,00	0,00	0,00	0,00	0,00	0,00
3-1-2	Adquisición de bienes y servicios	8.633.174.000,00	0,00	0,00	0,00	8.633.174.000,00	0,00	8.633.174.000,00	5.637.143,00	6.362.531.536,00	73,70
3-1-2-02	Adquisiciones diferentes de activos no financieros	8.633.174.000,00	0,00	0,00	0,00	8.633.174.000,00	0,00	8.633.174.000,00	5.637.143,00	6.362.531.536,00	73,70
3-1-2-02-01	Materiales y suministros	189.706.000,00	0,00	0,00	-1.103.458,00	188.602.542,00	0,00	188.602.542,00	14.900,00	97.128.785,00	51,50
3-1-2-02-01-01	Productos alimentarios, bebidas y tabaco, textiles, prendas de vestir y productos de cuero	25.510.000,00	0,00	0,00	-2.656.232,00	22.853.768,00	0,00	22.853.768,00	0,00	13.200.000,00	57,76
3-1-2-02-01-01-0004	Bebidas	10.000.000,00	0,00	0,00	-2.656.232,00	7.343.768,00	0,00	7.343.768,00	0,00	0,00	0,00
3-1-2-02-01-01-0006	Dotación (prendas de vestir y calzado)	15.510.000,00	0,00	0,00	0,00	15.510.000,00	0,00	15.510.000,00	0,00	13.200.000,00	85,11
3-1-2-02-01-02	Otros bienes transportables (excepto productos metálicos, maquinaria y equipo	149.196.000,00	0,00	0,00	-6.447.226,00	142.748.774,00	0,00	142.748.774,00	14.900,00	73.466.350,00	51,47
3-1-2-02-01-02-0002	Pasta o papel, papel y productos de papel, impresos y artículos relacionados	60.000.000,00	0,00	0,00	-20.000.000,00	40.000.000,00	0,00	40.000.000,00	14.900,00	33.599.553,00	84,00
3-1-2-02-01-02-0003	Productos de hornos de coque, de refinación de petróleo y combustible	50.720.000,00	0,00	0,00	-1.103.458,00	49.616.542,00	0,00	49.616.542,00	0,00	10.102.212,00	20,36
3-1-2-02-01-02-0005	Otros productos químicos, fibras artificiales (o fibras industriales hechas por el hombre)	0,00	0,00	0,00	8.000.000,00	8.000.000,00	0,00	8.000.000,00	0,00	4.794.500,00	59,81
3-1-2-02-01-02-0006	Productos de caucho y plástico	38.476.000,00	0,00	0,00	0,00	38.476.000,00	0,00	38.476.000,00	0,00	22.521.985,00	58,54
3-1-2-02-01-02-0007	Vidrio y productos de vidrio y otros productos no metálicos n.c.p.	0,00	0,00	0,00	1.656.232,00	1.656.232,00	0,00	1.656.232,00	0,00	8.000,00	0,48
3-1-2-02-01-02-0008	Muebles, otros bienes transportables n.c.p.	0,00	0,00	0,00	5.000.000,00	5.000.000,00	0,00	5.000.000,00	0,00	2.450.000,00	49,00
3-1-2-02-01-03	Productos metálicos	15.000.000,00	0,00	0,00	8.000.000,00	23.000.000,00	0,00	23.000.000,00	0,00	10.462.335,00	45,49
3-1-2-02-01-03-0002	Productos metálicos elaborados (excepto maquinaria y equipo)	0,00	0,00	0,00	8.000.000,00	8.000.000,00	0,00	8.000.000,00	0,00	4.130.085,00	51,63
3-1-2-02-01-03-0005	Maquinaria de oficina, contabilidad e informática	15.000.000,00	0,00	0,00	0,00	15.000.000,00	0,00	15.000.000,00	0,00	6.332.250,00	42,22

JTOURBLOSA
PRE REPORTE MESUM

SISTEMA DE PRESUPUESTO DISTRICTAL - PREDIS
EJECUCION PRESUPUESTO
INFORME DE EJECUCION DEL PRESUPUESTO DE GASTOS E INVERSIONES

09-09-2019
08:55

228 - UNIDAD ADMINISTRATIVA ESPECIAL DE SERVICIOS PUBLICOS
01 - UNIDAD 01

MES: AGOSTO
VIGENCIA FISCAL: 2019

O PRESUPUESTAL	NOMBRE	INICIAL	MES	MODIFICACIONES	ACUMULADO	APROPACION			TOTAL COMPROMISOS			EJECUC. PRESUP.	AUTORIZACION DE GIRO			EJEC. AUT.GIRO %
						VIGENTE	SUSPENSION	DISPONIBLE	MES	ACUMULADO	MES		ACUMULADO			
	2	3	4	5	6+(3+5)	7	8+(6-7)	9	10	11+(10-9)	12	13	14+(13-12)			
	Justicia de servicios	8,444,468,000.00	0.00	1,103,458.00	8,444,571,458.00	0.00	8,444,571,458.00	5,622,243.00	6,265,402,751.00	74.19	8,143,314,167.00	2,914,212,934.00	34.51			
	Costos de venta y de distribución:	120,000,000.00	0.00	1,103,458.00	121,103,458.00	0.00	121,103,458.00	0.00	120,000,000.00	99.09	0.00	60,758,500.00	50.17			
	Costos de venta y de distribución:	120,000,000.00	0.00	1,103,458.00	121,103,458.00	0.00	121,103,458.00	0.00	120,000,000.00	99.09	0.00	60,758,500.00	50.17			
	Costos de distribución de electricidad, gas y	120,000,000.00	0.00	1,103,458.00	121,103,458.00	0.00	121,103,458.00	0.00	120,000,000.00	99.09	0.00	60,758,500.00	50.17			
	Costos de mensajería	120,000,000.00	0.00	1,103,458.00	121,103,458.00	0.00	121,103,458.00	0.00	120,000,000.00	99.09	0.00	60,758,500.00	50.17			
	Costos financieros y servicios conexos:	2,410,174,000.00	0.00	0.00	2,410,174,000.00	0.00	2,410,174,000.00	11,348.00	1,569,711,448.00	65.13	306,844,973.00	698,381,475.00	28.56			
	Costos financieros y servicios conexos:	2,000,174,000.00	0.00	0.00	2,000,174,000.00	0.00	2,000,174,000.00	11,348.00	1,262,976,880.00	63.14	281,283,759.00	507,748,897.00	26.39			
	Costos de seguros de vehículos	25,000,000.00	0.00	0.00	25,000,000.00	0.00	25,000,000.00	0.00	24,617,296.00	98.47	24,213,950.00	24,617,296.00	98.47			
	Costos de seguros contra incendio, robo o sustracción	100,000,000.00	0.00	20,000,000.00	120,000,000.00	0.00	120,000,000.00	0.00	108,889,618.00	90.74	96,490,907.00	108,889,618.00	90.74			
	Costos de seguros generales de responsabilidad civil	1,668,000,000.00	0.00	-20,000,000.00	1,648,000,000.00	0.00	1,648,000,000.00	0.00	975,564,934.00	59.20	85,314,849.00	222,122,138.00	13.48			
	Costos de seguro obligatorio de tránsito (SOAT)	7,000,000.00	0.00	0.00	7,000,000.00	0.00	7,000,000.00	0.00	0.00	0.00	0.00	0.00	0.00			
	Costos de administración de fondos pensiones y cesantías	174,000.00	0.00	0.00	174,000.00	0.00	174,000.00	11,348.00	103,621.00	59.55	11,348.00	103,621.00	59.55			
	Costos de seguros distintos de seguros de vida n.c.p.	200,000,000.00	0.00	0.00	200,000,000.00	0.00	200,000,000.00	0.00	153,801,411.00	76.90	75,252,705.00	152,016,225.00	76.01			
	Costos inmobiliarios	410,000,000.00	0.00	0.00	410,000,000.00	0.00	410,000,000.00	0.00	306,734,568.00	74.81	25,561,214.00	180,632,578.00	44.06			
	Costos de alquiler o arrendamiento con o sin	410,000,000.00	0.00	0.00	410,000,000.00	0.00	410,000,000.00	0.00	306,734,568.00	74.81	25,561,214.00	180,632,578.00	44.06			
	Costos de alquiler o arrendamiento con o sin	5,358,500,000.00	0.00	0.00	5,358,500,000.00	0.00	5,358,500,000.00	2,982,348.00	4,316,390,831.00	80.55	489,010,077.00	2,005,281,178.00	37.42			
	Costos de alquiler o arrendamiento con o sin	1,505,000,000.00	0.00	74,477,575.00	1,579,477,575.00	0.00	1,579,477,575.00	2,793,148.00	1,528,406,726.00	96.77	101,140,734.00	726,665,391.00	46.01			
	Costos de documentación y	5,000,000.00	0.00	0.00	5,000,000.00	0.00	5,000,000.00	374,638.00	793,640.00	15.87	374,638.00	793,640.00	15.87			
	Costos de documentación y	1,500,000,000.00	0.00	74,477,575.00	1,574,477,575.00	0.00	1,574,477,575.00	2,418,510.00	1,527,613,066.00	97.02	100,766,096.00	725,871,751.00	46.10			
	Costos de documentación y	2,000,000,000.00	0.00	-74,477,575.00	1,925,522,425.00	0.00	1,925,522,425.00	0.00	1,086,641,086.00	56.43	90,029,878.00	452,160,475.00	23.48			

SISTEMA DE PRESUPUESTO DISTRITAL - PREDIS
EJECUCION PRESUPUESTO
INFORME DE EJECUCION DEL PRESUPUESTO DE GASTOS E INVERSIONES

09-09-2019
08:55

ENTIDAD: 228 - UNIDAD ADMINISTRATIVA ESPECIAL DE SERVICIOS PÚBLICOS
UNIDAD EJECUTORA: 01 - UNIDAD 01

MES: AGOSTO
VIGENCIA FISCAL: 2019

CODIGO	NOMBRE	INICIAL	MODIFICACIONES		APROPIACION			TOTAL COMPROMISOS		EJECUC PRESUP (11=108)	AUTORIZACION DE GIRO		EJEC AUTOGIRO (44=138)
			MES	ACUMULADO	VIGENTE (6=3+5)	SUSPENSION	RESPONIBLE (8=1+7)	MES	ACUMULADO		MES	ACUMULADO	
1	2	3	4	5	6	7	8	9	10	11	12	13	14
3-1-2-02-02-03-0003-013	Otros servicios profesionales y técnicos n.c.p.	2.000.000.000.00	0.00	-74.477.575.00	1.925.522.425.00	0.00	0.00	0.00	1.086.641.086.00	56.43	90.029.878.00	452.160.475.00	23.48
3-1-2-02-02-03-0004	Servicios de telecomunicaciones, transmisión y suministro de información	178.500.000.00	0.00	0.00	178.500.000.00	0.00	0.00	0.00	48.000.000.00	26.89	3.450.830.00	17.076.350.00	9.57
3-1-2-02-02-03-0004-001	Servicios de telefonía fija	120.000.000.00	0.00	0.00	120.000.000.00	0.00	0.00	0.00	20.000.000.00	16.67	2.412.730.00	7.210.680.00	6.01
3-1-2-02-02-03-0004-002	Servicios de telecomunicaciones móviles	40.000.000.00	0.00	0.00	40.000.000.00	0.00	0.00	0.00	25.000.000.00	62.50	1.038.100.00	8.306.670.00	20.77
3-1-2-02-02-03-0004-008	Servicios de transmisión	18.500.000.00	0.00	0.00	18.500.000.00	0.00	0.00	0.00	3.000.000.00	16.22	0.00	1.558.800.00	8.43
3-1-2-02-02-03-0005	Servicios de soporte	1.120.000.000.00	0.00	0.00	1.120.000.000.00	0.00	0.00	0.00	1.120.000.000.00	100.00	121.076.732.00	361.972.667.00	32.32
3-1-2-02-02-03-0005-001	Servicios de protección (guardias de seguridad)	720.000.000.00	0.00	0.00	720.000.000.00	0.00	0.00	0.00	720.000.000.00	100.00	54.979.065.00	232.753.629.00	32.33
3-1-2-02-02-03-0005-002	Servicios de limpieza general	400.000.000.00	0.00	0.00	400.000.000.00	0.00	0.00	0.00	400.000.000.00	100.00	66.097.667.00	129.219.038.00	32.30
3-1-2-02-02-03-0006	Servicios de mantenimiento (reparación e instalación (excepto servicios de construcción)	540.000.000.00	0.00	0.00	540.000.000.00	0.00	0.00	0.00	531.628.000.00	98.45	173.122.703.00	445.691.276.00	82.54
3-1-2-02-02-03-0006-004	Servicios de mantenimiento y reparación de maquinaria y equipo de transporte	30.000.000.00	0.00	0.00	30.000.000.00	0.00	0.00	0.00	30.000.000.00	100.00	0.00	9.559.656.00	31.87
3-1-2-02-02-03-0006-005	Servicios de mantenimiento y reparación de otra maquinaria y otro equipo	10.000.000.00	0.00	0.00	10.000.000.00	0.00	0.00	0.00	1.628.000.00	16.28	0.00	1.628.000.00	16.28
3-1-2-02-02-03-0006-012	Servicios de reparación de otros bienes	500.000.000.00	0.00	0.00	500.000.000.00	0.00	0.00	0.00	500.000.000.00	100.00	173.122.703.00	434.503.620.00	86.90
3-1-2-02-02-03-0007	Otros servicios de fabricación, servicios de construcción y otros servicios de construcción de materiales	15.000.000.00	0.00	0.00	15.000.000.00	0.00	0.00	0.00	1.715.019.00	11.43	189.200.00	1.715.019.00	11.43
3-1-2-02-02-03-0007-002	Servicios de impresión	15.000.000.00	0.00	0.00	15.000.000.00	0.00	0.00	0.00	1.715.019.00	11.43	189.200.00	1.715.019.00	11.43
3-1-2-02-02-04	Servicios administrativos del Gobierno	174.794.000.00	0.00	0.00	174.794.000.00	0.00	0.00	0.00	174.380.127.00	99.76	17.580.570.00	121.621.438.00	69.58
3-1-2-02-02-04-0001	Otros servicios públicos generales del Gobierno n.c.p.	174.794.000.00	0.00	0.00	174.794.000.00	0.00	0.00	0.00	174.380.127.00	99.76	17.580.570.00	121.621.438.00	69.58
3-1-2-02-02-04-0001-001	Energía	116.094.000.00	0.00	0.00	116.094.000.00	0.00	0.00	0.00	116.000.000.00	99.92	9.823.136.00	86.378.505.00	74.40
3-1-2-02-02-04-0001-002	Acueducto y alcantarillado	48.000.000.00	0.00	0.00	48.000.000.00	0.00	0.00	0.00	48.000.000.00	100.00	7.744.894.00	27.578.964.00	57.46
3-1-2-02-02-04-0001-003	Aseo	8.000.000.00	0.00	0.00	8.000.000.00	0.00	0.00	0.00	7.860.127.00	96.00	0.00	7.512.367.00	93.90
3-1-2-02-02-04-0001-004	Gas	2.700.000.00	0.00	0.00	2.700.000.00	0.00	0.00	0.00	2.700.000.00	100.00	12.540.00	151.800.00	5.62

JTCUBILLOSA
PRE- REPORTE VEUM

Pag 5 de 7
PRE INFORME EJECUCION T11003
V18.3

**SISTEMA DE PRESUPUESTO DISTRICTAL - PREDIS
EJECUCION PRESUPUESTO
INFORME DE EJECUCION DEL PRESUPUESTO DE GASTOS E INVERSIONES**

09-09-2019
08:55

ENTIDAD: **228 - UNIDAD ADMINISTRATIVA ESPECIAL DE SERVICIOS PÚBLICOS**
UNIDAD EJECUTORA: **01 - UNIDAD 01**

MES: **AGOSTO**
VIGENCIA FISCAL: **2019**

CODIGO	NOMBRE	INICIAL	MODIFICACIONES		VIGENTE (6+3+9)	SUSPENSION 7	DISPONIBLE (6+7)	TOTAL COMPROMISOS			EJEC. PRESUP. (11+10+8)	AUTORIZACION DE GASTO		EJEC. AUT. % (14+13)
			4	5				9	10	12		13		
3-1-02-02-05	Vaticos y gastos de viaje	30.000.000,00	0,00	0,00	30.000.000,00	0,00	30.000.000,00	0,00	29.043.614,00	96,81	0,00	29.043.614,00	96,81	
3-1-02-02-06	Capacitacion	70.000.000,00	0,00	0,00	70.000.000,00	0,00	70.000.000,00	1.750.000,00	8.604.400,00	12,29	0,00	6.854.400,00	9,79	
3-1-02-02-07	Bienestar e incentivos	200.000.000,00	0,00	0,00	200.000.000,00	0,00	200.000.000,00	0,00	0,00	0,00	0,00	0,00	0,00	
3-1-02-02-08	Salud Ocupacional	80.000.000,00	0,00	0,00	80.000.000,00	0,00	80.000.000,00	878.547,00	47.272.331,00	59,09	878.547,00	2.272.331,00	2,84	
3-1-5	Transferencias corrientes de Funcionamiento Distrital	216.400.000.000,00	0,00	-873.000.000,00	215.527.000.000,00	0,00	215.527.000.000,00	15.714.498.867,00	96.863.805.986,00	44,94	15.714.498.867,00	96.863.805.986,00	44,94	
3-1-5-01	A otras entidades del gobierno general	216.000.000.000,00	0,00	-873.000.000,00	215.127.000.000,00	0,00	215.127.000.000,00	15.714.498.867,00	96.863.805.986,00	45,03	15.714.498.867,00	96.863.805.986,00	45,03	
3-1-5-01-02	Servicio de Alumbrado Publico	216.000.000.000,00	0,00	-873.000.000,00	215.127.000.000,00	0,00	215.127.000.000,00	15.714.498.867,00	96.863.805.986,00	45,03	15.714.498.867,00	96.863.805.986,00	45,03	
3-1-5-07	Sentencias y conciliaciones	400.000.000,00	0,00	0,00	400.000.000,00	0,00	400.000.000,00	0,00	0,00	0,00	0,00	0,00	0,00	
3-1-5-07-01	Sentencias	400.000.000,00	0,00	0,00	400.000.000,00	0,00	400.000.000,00	0,00	0,00	0,00	0,00	0,00	0,00	
3-3	INVERSION DIRECTA	161.437.106.000,00	0,00	-1.303.000.000,00	160.134.106.000,00	0,00	160.134.106.000,00	3.517.654.811,00	137.909.332.252,00	86,12	10.690.539.627,00	34.490.222.928,00	21,54	
3-3-1	Bogota Mejor Para Todos	161.437.106.000,00	0,00	-1.303.000.000,00	160.134.106.000,00	0,00	160.134.106.000,00	3.517.654.811,00	137.909.332.252,00	86,12	10.690.539.627,00	34.490.222.928,00	21,54	
3-3-1-15	Pilar Democracia urbana	139.193.559.000,00	0,00	-1.303.000.000,00	137.890.559.000,00	0,00	137.890.559.000,00	3.387.511.093,00	118.622.090.476,00	86,03	8.865.519.164,00	26.724.708.452,00	19,38	
3-3-1-15-02	Infraestructura para el desarrollo del habitat	139.193.559.000,00	0,00	-1.303.000.000,00	137.890.559.000,00	0,00	137.890.559.000,00	3.387.511.093,00	118.622.090.476,00	86,03	8.865.519.164,00	26.724.708.452,00	19,38	
3-3-1-15-02-13-1048	Gastos para la ampliación y modernización de las redes de servicios públicos en los cementerios de propiedad del Distrito Capital	7.824.039.000,00	0,00	0,00	7.824.039.000,00	0,00	7.824.039.000,00	0,00	2.868.716.366,00	36,67	30.121.540,00	1.258.461.301,00	16,08	
3-3-1-15-02-13-1109	Mantenimiento integral de residuos sólidos en el Distrito Capital y la Región	131.369.520.000,00	0,00	-1.303.000.000,00	130.066.520.000,00	0,00	130.066.520.000,00	3.387.511.093,00	115.753.374.110,00	89,00	8.564.306.624,00	25.466.247.151,00	19,98	
3-3-1-15-03	Pilar Construcción de comunidad y cultura ciudadana	6.049.152.000,00	0,00	0,00	6.049.152.000,00	0,00	6.049.152.000,00	0,00	5.674.730.127,00	93,81	122.925.100,00	798.887.903,00	13,21	
3-3-1-15-03-19	Seguridad y convivencia para todos	6.049.152.000,00	0,00	0,00	6.049.152.000,00	0,00	6.049.152.000,00	0,00	5.674.730.127,00	93,81	122.925.100,00	798.887.903,00	13,21	
3-3-1-15-03-19-1045	Gestion para la eficiencia energetica del servicio de alumbrado publico	6.049.152.000,00	0,00	0,00	6.049.152.000,00	0,00	6.049.152.000,00	0,00	5.674.730.127,00	93,81	122.925.100,00	798.887.903,00	13,21	

SISTEMA DE PRESUPUESTO DISTRITAL - PREDIS
EJECUCION PRESUPUESTO
INFORME DE EJECUCION DEL PRESUPUESTO DE GASTOS E INVERSIONES

09-09-2019
08:55

ENTIDAD: 228 - UNIDAD ADMINISTRATIVA ESPECIAL DE SERVICIOS PÚBLICOS
UNIDAD EJECUTORA: 01 - UNIDAD 01

MES: AGOSTO
VIGENCIA FISCAL: 2019

CÓDIGO 1	NOMBRE 2	INICIAL 3	APROPRIACION				TOTAL COMPROMISOS			AGOSTO 2019				
			4	5	6=(3+4)	7	8=(6-7)	9	10	11=(10/8)	12	13	14=(12/8)	
MES	MODIFICACIONES													
	ACUMULADO													
3-3-1-15-07	Eje transversal Gobierno legítimo, fortalecimiento local y eficiencia	16.194.395.000,00	0,00	0,00	16.194.395.000,00	0,00	16.194.395.000,00	130.143.718,00	13.612.511.649,00	84,06	1.702.095.363,00	6.966.626.573,00	43,02	
3-3-1-15-07-42	Transparencia, gestión pública y servicio a la ciudadanía	16.194.395.000,00	0,00	0,00	16.194.395.000,00	0,00	16.194.395.000,00	130.143.718,00	13.612.511.649,00	84,06	1.702.095.363,00	6.966.626.573,00	43,02	
3-3-1-15-07-42-1042	Fortalecimiento institucional en la gestión pública	16.194.395.000,00	0,00	0,00	16.194.395.000,00	0,00	16.194.395.000,00	130.143.718,00	13.612.511.649,00	84,06	1.702.095.363,00	6.966.626.573,00	43,02	



JORGE TULLIO CUBILLOS ALZATE
RESPONSABLE DEL PRESUPUESTO
CC No. 79726874 DE BOGOTÁ
Teléfono: 3580400 EXT. 1524



BEATRIZ ELENA CARDENAS CASAS
DIRECTORA GENERAL
CC No. 40023752 DE TUNJA
Teléfono: 3580400

J. T.

Reservas Presupuestales
 Presupuesto de Rentas e Ingresos
 Entidad: UNIDAD ADMINISTRATIVA ESPECIAL DE SERVICIOS PUBLICOS - UAESP
 Vigencia fiscal 2019

Código	Concepto	Recursos que respaldan las Reservas Constituidas ^{1/}	Modificaciones ^{2/}	Recursos que respaldan las Reservas Definitivas ^{3/}	Recaudo Mes Agosto	Recaudo
2-4	Recursos de Capital	43.243.678.808	-	43.243.678.808	2.703.865.496	2
2-4-1	Recursos del Balance	43.065.011.252	-	43.065.011.252	2.703.865.496	2
2-4-1-08	Otros Recursos del Balance	43.065.011.252	-	43.065.011.252	2.703.865.496	2
2-4-1-08-01	Otros Recursos del Balance de Destinación Específica	42.832.971.067	-	42.832.971.067	2.667.642.409	2
2-4-1-08-02	Otros Recursos del Balance de libre destinación	232.040.185	-	232.040.185	36.223.087	
2-4-3	Rendimientos Financieros	178.667.556	-	178.667.556		
2-4-3-01	Rendimientos provenientes de Recursos de Destinación Específica					
2-4-3-02	Rendimientos provenientes de Recursos de Libre Destinación	178.667.556		178.667.556		
2-4-3-03	Rendimientos Financieros Estampilla UD					
TOTAL		43.243.678.808	-	43.243.678.808	2.703.865.496	
2-2-4	Aportes Distrito					
2-2-4-01	Aporte Ordinario	50.796.456.706	(1.718.458.013)	49.077.998.693	1.625.927.565	2
2-2-4-02	Vigencia Anterior	50.796.456.706	(1.718.458.013)	49.077.998.693	1.625.927.565	2
2-2-4-01-02	Reservas	50.796.456.706	(1.718.458.013)	49.077.998.693	1.625.927.565	2
2-2-4-01-02-01	Reservas SGP Salud			-		
2-2-4-01-04	Reservas SGP Propósito General			-		
2-2-4-01-05	IVA Cedido de Licores			-		
2-2-4-01-06	IVA Telefonía Móvil			-		
TOTAL		50.796.456.706	(1.718.458.013)	49.077.998.693	1.625.927.565	
TOTAL RECURSOS FINANCIACIÓN RESERVAS		94.040.135.514	(1.718.458.013)	92.321.677.501	4.329.793.061	


 JORGE TUÑO CUBILLOS ALZATE
 Responsable de Presupuesto


 BEATRIZ ELENA CAR
 Ordenador de

1, 2 y 3/ Los datos deben coincidir con el Informe de Ejecución de Reservas Presupuestales del sistema PREDIS

**SISTEMA DE PRESUPUESTO DISTRITAL - PREDIS
EJECUCION PRESUPUESTO
INFORME DE EJECUCION RESERVAS PRESUPUESTALES**

09-09-2019
09:10

ENTIDAD: 228 - UNIDAD ADMINISTRATIVA ESPECIAL DE SERVICIOS PÚBLICOS MES: AGOSTO
UNIDAD EJECUTORA: 01 - UNIDAD 01 VIGENCIA FISCAL: 2019

CODIGO	DESCRIPCION	RESERVA CONSTITUIDA	ANULACIONES MES	ANULACIONES ACUMULADA	RESERVAS DEFINITIVAS	AUTORIZACION DE GIRO		EJECUCION AUTORIZ. GIRO %	RESERVA SIN AUT. GIRO
						MES	ACUMULADA		
3	GASTOS	94 040 135,514 00	87 717,332 00	1 718 458,013 00	92 321,671,501 00	4 329,833,061 00	46 234 564,669 00	50 08	46 087 112,832 00
3-1	GASTOS DE FUNCIONAMIENTO	19 270 485,868 00	0 00	54 552 096 00	19 215 843 772 00	121 703 983 00	1 104 815 269 00	5,75	18 111 128 503 00
3-1-1	SERVICIOS PERSONALES	3 111 525 246 00	0 00	54 552 096 00	256 873 150 00	0 00	219 833 150 00	89 55	37 140 000 00
3-1-1-02	SERVICIOS PERSONALES INDIRECTOS	3 111 525 246 00	0 00	54 552 096 00	256 873 150 00	0 00	219 833 150 00	85 55	37 140 000 00
3-1-1-02-03	Honorarios	3 111 525 246 00	0 00	54 552 096 00	256 873 150 00	0 00	219 833 150 00	85 55	37 140 000 00
3-1-1-02-03 01	Honorarios Entidad	3 111 525 246 00	0 00	54 552 096 00	256 873 150 00	0 00	219 833 150 00	85 55	37 140 000 00
3-1-2	GASTOS GENERALES	958 970 622 00	0 00	0 00	958 970 622 00	121 703 983 00	787 410 860 00	82 11	171 559 762 00
3-1-2-01	Adquisición de Bienes	47 998 743 00	0 00	0 00	47 998 743 00	4 188 546 00	22 165 934 00	46 18	25 832 809 00
3-1-2-01-03	Combustibles, Lubrificantes y Llamas	47 998 743 00	0 00	0 00	47 998 743 00	4 188 546 00	22 165 934 00	46 19	25 832 809 00
3-1-2-01-04	Materiales y Suministros	8 430 00	0 00	0 00	8 430 00	0 00	0 00	0 00	8 430 00
3-1-2-02	Adquisición de Servicios	910 680 641 00	0 00	0 00	910 680 641 00	117 515 437 00	765 244 926 00	84 03	145 435 715 00
3-1-2-02-01	Arendamientos	21 121 856 00	0 00	0 00	23 121 856 00	0 00	22 286 078 00	96 43	825 780 00
3-1-2-02-03	Gastos de Transporte y Comunicación	28 601 601 00	0 00	0 00	28 601 601 00	0 00	20 835 000 00	72 85	7 765 601 00
3-1-2-02-05	Mantenimiento y Reparaciones	580 154 567 00	0 00	0 00	580 154 567 00	0 00	553 999 516 00	95 49	26 155 051 00
3-1-2-02-05-01	Mantenimiento Entidad	580 154 567 00	0 00	0 00	580 154 567 00	0 00	553 999 516 00	95 49	26 155 051 00
3-1-2-02-08	Servicios Públicos	565 840 00	0 00	0 00	565 840 00	0 00	0 00	0 00	565 840 00
3-1-2-02-08-02	Acueducto y Alcantarillado	398 300 00	0 00	0 00	398 300 00	0 00	0 00	0 00	398 300 00
3-1-2-02-08-03	Aseo	167 540 00	0 00	0 00	167 540 00	0 00	0 00	0 00	167 540 00
3-1-2-02-09	Capacitación	25 000 000 00	0 00	0 00	25 000 000 00	0 00	0 00	0 00	25 000 000 00
3-1-2-02-09-01	Capacitación Interna	25 000 000 00	0 00	0 00	25 000 000 00	0 00	0 00	0 00	25 000 000 00
3-1-2-02-10	Bienestar e Incentivos	156 236 775 00	0 00	0 00	156 236 775 00	20 577 437 00	71 175 332 00	45 56	85 061 443 00

JTCUBILOSA
PRE_REPORTE_VEUIM



**SISTEMA DE PRESUPUESTO DISTRICTAL - PREDIS
EJECUCION PRESUPUESTO
INFORME DE EJECUCION RESERVAS PRESUPUESTALES**

09-09-2019
09:10

ENTIDAD: 228 - UNIDAD ADMINISTRATIVA ESPECIAL DE SERVICIOS PUBLICOS
UNIDAD EJECUTORA: 01 - UNIDAD 01

MES: AGOSTO
VIGENCIA FISCAL: 2019

CODIGO	DESCRIPCION	RESERVA CONSTITUIDA	ANULACIONES MES	ANULACIONES ACUMULADA	RESERVAS DEFINITIVAS	AUTORIZACION DE GIRO MES	ACUMULADA	EJECUCION AUTORIZ GIRO %	RESERVA SIN AUT GIRO
3-1-2-02-12	Salud Ocupacional	97.000.000,00	0,00	0,00	97.000.000,00	96.938.000,00	96.938.000,00	99,94	62.000,00
3-1-2-03	Otros Gastos Generales	291.238,00	0,00	0,00	291.238,00	0,00	0,00	0,00	291.238,00
3-1-2-03-02	Impuestos, Tasas, Contribuciones, Derechos y Multas	291.238,00	0,00	0,00	291.238,00	0,00	0,00	0,00	291.238,00
3-1-3	TRANSFERENCIAS PARA FUNCIONAMIENTO	18.000.000.000,00	0,00	0,00	18.000.000.000,00	0,00	97.571.259,00	0,54	17.902.428.741,00
3-1-3-02	OTRAS TRANSFERENCIAS	18.000.000.000,00	0,00	0,00	18.000.000.000,00	0,00	97.571.259,00	0,54	17.902.428.741,00
3-1-3-02-12	Servicio de Alumbrado Publico	18.000.000.000,00	0,00	0,00	18.000.000.000,00	0,00	97.571.259,00	0,54	17.902.428.741,00
3-3	INVERSION	74.769.639.646,00	87.717.332,00	1.663.905.917,00	73.105.733.729,00	4.208.129.078,00	45.129.749.400,00	61,73	27.975.984.329,00
3-3-1	DIRECTA	74.769.639.646,00	87.717.332,00	1.663.905.917,00	73.105.733.729,00	4.208.129.078,00	45.129.749.400,00	61,73	27.975.984.329,00
3-3-1-15	Bogotá Mejor Para Todos	74.769.639.646,00	87.717.332,00	1.663.905.917,00	73.105.733.729,00	4.208.129.078,00	45.129.749.400,00	61,73	27.975.984.329,00
3-3-1-15-02	Pilar Democracia Urbana	70.950.113.096,00	87.717.332,00	1.587.411.571,00	69.262.701.525,00	4.077.877.638,00	41.544.480.449,00	59,98	27.718.221.076,00
3-3-1-15-02-13	Infraestructura para el desarrollo del habitat	70.950.113.096,00	87.717.332,00	1.587.411.571,00	69.262.701.525,00	4.077.877.638,00	41.544.480.449,00	59,98	27.718.221.076,00
3-3-1-15-02-13-1048	Gestion para la ampliacion y modernizacion de los servicios funerarios pr	2.212.590.228,00	0,00	0,00	2.212.590.228,00	91.856.232,00	1.290.857.088,00	57,89	931.733.140,00
3-3-1-15-02-13-1048-132	Gestion para los servicios funerarios distritales	2.212.590.228,00	0,00	0,00	2.212.590.228,00	91.856.232,00	1.290.857.088,00	57,89	931.733.140,00
3-3-1-15-02-13-1109	Manejo integral de residuos sólidos en el Distrito Capital y la Region	68.637.522.868,00	87.717.332,00	1.587.411.571,00	67.050.111.297,00	3.986.021.406,00	40.263.623.361,00	60,05	26.286.487.938,00
3-3-1-15-02-13-1109-130	Gestion integral de residuos solidos orientada al aprovechamiento	68.637.522.868,00	87.717.332,00	1.587.411.571,00	67.050.111.297,00	3.986.021.406,00	40.263.623.361,00	60,05	26.286.487.938,00
3-3-1-15-03	Pilar Construcción de comunidad y cultura ciudadana	2.501.841.228,00	0,00	0,00	2.501.841.228,00	129.401.440,00	2.482.623.522,00	99,23	19.217.706,00
3-3-1-15-03-19	Seguridad y convivencia para todos	2.501.841.228,00	0,00	0,00	2.501.841.228,00	129.401.440,00	2.482.623.522,00	99,23	19.217.706,00
3-3-1-15-03-19-1045	Gestion para la eficiencia energética del servicio de alumbrado publico	2.501.841.228,00	0,00	0,00	2.501.841.228,00	129.401.440,00	2.482.623.522,00	99,23	19.217.706,00
3-3-1-15-03-19-1045-148	Seguridad y convivencia para Bogota	2.501.841.228,00	0,00	0,00	2.501.841.228,00	129.401.440,00	2.482.623.522,00	99,23	19.217.706,00
3-3-1-15-07	Eje transversal Gobierno legítimo, fortalecimiento local y eficiencia	1.417.665.322,00	0,00	0,00	1.341.190.976,00	650.000,00	1.102.645.429,00	82,21	238.545.547,00
3-3-1-15-07-42	Transparencia, gestión pública y servicio a la ciudadanía	1.417.665.322,00	0,00	0,00	1.341.190.976,00	650.000,00	1.102.645.429,00	82,21	238.545.547,00

JTCUBILOSA
PRE_REPORTE_VEUW

Pág. 2 de 3
PRE_RESERVA_EJECUCION_TIPO2


Vss 3

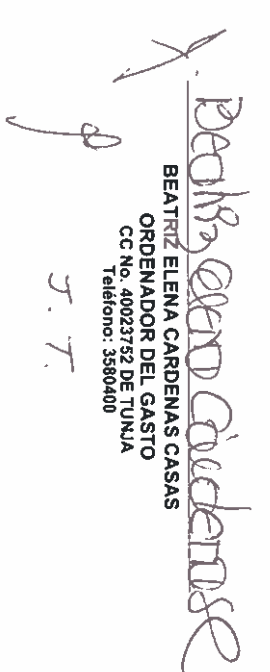
**SISTEMA DE PRESUPUESTO DISTRICTAL - PREDIS
EJECUCION PRESUPUESTO
INFORME DE EJECUCION RESERVAS PRESUPUESTALES**

09-09-2019
09:10

ENTIDAD: **228 - UNIDAD ADMINISTRATIVA ESPECIAL DE SERVICIOS PÚBLICOS** MES: **AGOSTO**
 UNIDAD EJECUTORA: **01 - UNIDAD 01** VIGENCIA FISCAL: **2019**

CODIGO	DESCRIPCION	RESERVA CONSTITUIDA	ANULACIONES MES	ANULACIONES ACUMULADA	RESERVAS DEFINITIVAS	AUTORIZACION DE GIRO		EJECUCION AUTORIZ GIRO %	RESERVA SIN AUT GIRO
						MES	ACUMULADA		
3-3-1-15-07-42-1042	Fondeamiento institucional en la gestión pública	1.417.685.322,00	0,00	76.494.346,00	1.341.190.976,00	850.000,00	1.102.645.429,00	82,21	238.545.547,00
3-3-1-15-07-42-1042.185	Fondeamiento a la gestión pública electiva, eficiente	1.417.685.322,00	0,00	76.494.346,00	1.341.190.976,00	850.000,00	1.102.645.429,00	82,21	238.545.547,00


JORGE JULIO CUBILLOS ALZATE
 RESPONSABLE DEL PRESUPUESTO
 CC/No. 79726874 DE BOGOTÁ
 Teléfono: 3580400 EXT. 1524


BEATRIZ ELENA CARDENAS CASAS
 ORDENADOR DEL GASTO
 CC No. 40023752 DE TUNJA
 Teléfono: 3580400

